

Bombas

Bosch Líder en el mercado en sistemas de gasolina



BOSCH




Mejor prevenir que lamentar:
Bombas de combustible Bosch



Índice

Sección A	2-18	Información Técnica
	2	Introducción
	3	Historia
	4	Descripción de los productos
	5-16	Sistema de Inyección de Combustible
	17	Circuito de alimentación
	18	Bombas Premium
Sección B	19-78	Aplicaciones
Sección C	81-85	Cruce de referencias

Introducción



Extenso know-how de sistemas

Los principales fabricantes de automóviles confían en la experiencia y en los estándares de alta calidad de los sistemas de inyección Bosch. Como empresa pionera en sistemas de inyección de gasolina, Bosch ofrece la más amplia gama de productos, desde componentes individuales hasta sistemas de inyección completos. Nuestros clientes pueden beneficiarse de esta amplia experiencia como líder tecnológico en inyección. Asimismo Bosch cuenta con una experiencia única en la inyección directa de gasolina.



Una gama completa de un solo proveedor

Bosch desarrolla y produce sistemas de inyección de gasolina para todos los tipos de motores, con calidad de equipo original. Para el sector de recambios/repuestos hay disponibles más de 10.000 referencias, así como los correspondientes sistemas de diagnóstico y prueba.

La carpeta de ventas tiene el objetivo de promover el conocimiento de las características y beneficios de los productos Bosch, fortaleciendo los equipos internos de ventas, marketing, entrenamiento, etc., con argumentos de marketing y ventas.

La carpeta es **exclusiva para uso interno** de su empresa, y no debe ser divulgada externamente a los clientes. Cualquier material que sea desarrollado en base a las informaciones contenidas aquí, el equipo de Bosch en el CoC deberá ser consultado.

Historia



Sistemas de inyección de gasolina Bosch: Más de 100 años de experiencia

1939

- Primer sistema de inyección de gasolina de Bosch en la exposición de automóviles en Frankfurt.

1951

- Presentación de la inyección mecánica de gasolina de Bosch en la Feria del Automóvil de Frankfurt.

1954

- Montaje del vehículo deportivo Mercedes-Benz 300 SL con sistema de inyección Bosch.

1967

- Primera normatización sobre gases de escape en los EE.UU.
- Introducción del primer sistema inyección electrónica: D-Jetronic con regulación por presión en el múltiple de admisión.

1973

- Crisis energética. El consumo de combustible se convierte en el principal objetivo del desarrollo. Lanzamiento al mercado del L-Jetronic con medición del caudal de aire, así como del K-Jetronic con control mecánico-hidráulico (sistema que mide también el caudal de aire aspirado).

1976

- Bosch inventa la Sonda Lambda y así hace posible el catalizador regulado.

1979

- Lanzamiento al mercado del Motronic. Este sistema poseía características singulares, gracias al procesamiento digital de varias funciones del motor. Combina el L-Jetronic con un encendido

por campo de curvas características. El primer microprocesador en un automóvil.

1981

- Lanzamiento al mercado del LH-Jetronic. En vez de un medidor de caudal de aire de mariposa, el sistema básico L-Jetronic se equipó con un medidor de masa de aire de hilo térmico y se ofreció por primera vez como LH-Jetronic.

1982

- Lanzamiento al mercado del KE-Jetronic. El K-Jetronic ampliado con un circuito de regulación electrónico y la Sonda Lambda, se emplearon por primera vez en un vehículo de serie bajo el nombre KE-Jetronic.

1987

- Lanzamiento al mercado del Mono-Jetronic. El Mono-Jetronic es un sistema de inyección central especialmente económico que permitió equipar pequeños vehículos con sistemas electrónicos de alimentación de combustible (inyección Jetronic).

1989

- Lanzamiento al mercado del Mono-Motronic (es un perfeccionamiento del Mono-Jetronic). El Mono-Motronic incorpora un encendido por campo de curvas características y un microprocesador.

1989

- EGAS. En los sistemas con EGAS (pedal del acelerador electrónico), la forma en que el conductor actúa sobre el acelerador, se registra mediante un

sensor en el pedal. La unidad de mando Motronic evalúa la señal del sensor y ajusta la válvula de mariposa, mediante un electromotor, teniendo en cuenta también otros datos del vehículo y del motor.

1997

- Se utilizan cada vez más módulos de aspiración. Son elementos premontados compuestos por un tubo de aspiración, además de válvulas de inyección, una unidad de válvulas de mariposa, reguladores de presión, etc.

2000

- Lanzamiento al mercado de la inyección directa de gasolina Motronic. El sistema Motronic MED 7, con mando guiado por par de giro, permite combinar el menor consumo con el mayor rendimiento y la menor emisión de gases contaminantes.

2003

- Lanzamiento al mercado del sistema cuerpo de mariposa ETC/EGAS.

2006

- Inyección directa en combustible de carga estratificada (inyectores piezo). Ampliación al programa de control de emisiones.

2008

- 500 millones de Sondas Lambda producidas. 25 años de transmisiones de control electro-hidráulicas y 100 millones de unidades de mando producidas.



Componentes del L-Jetronic

Componentes del KE-Jetronic

Componentes del Motronic

Componentes del Mono-Jetronic

Módulo de aspiración

Inyección directa de gasolina

Descripción de los productos



Mayor rendimiento, más economía y menos contaminación

Con la rápida evolución de los motores de los automóviles, el antiguo carburador ya no suplía las necesidades de los nuevos vehículos, en lo que se refiere a la contaminación, ahorro de combustible, potencia, respuestas rápidas en las aceleraciones, etc.

Partiendo de esa constatación, Bosch desarrolló los sistemas de inyección electrónica de combustible, que tienen por objetivo proporcionar al motor un mejor rendimiento con más ahorro, en todos los regímenes de funcionamiento.

Para que el motor tenga un funcionamiento suave, económico y preserve el medio ambiente, él necesita recibir una mezcla aire/combustible perfecta, en todos los regímenes de rotación.

Un carburador, por mejor que sea y por mejor que esté su regulación, no logra alimentar el motor en la proporción ideal de mezcla.

Los sistemas de inyección electrónica tienen esa característica, o sea, permiten que el motor reciba solamente el volumen de combustible que necesita.

Los sistemas de inyección electrónica posibilitan:

- ▶ menor contaminación;
- ▶ mayor economía;
- ▶ mejor rendimiento del motor;
- ▶ arranques más rápidos;
- ▶ dispensa utilización del ahogador (chock);
- ▶ mejor aprovechamiento del combustible.



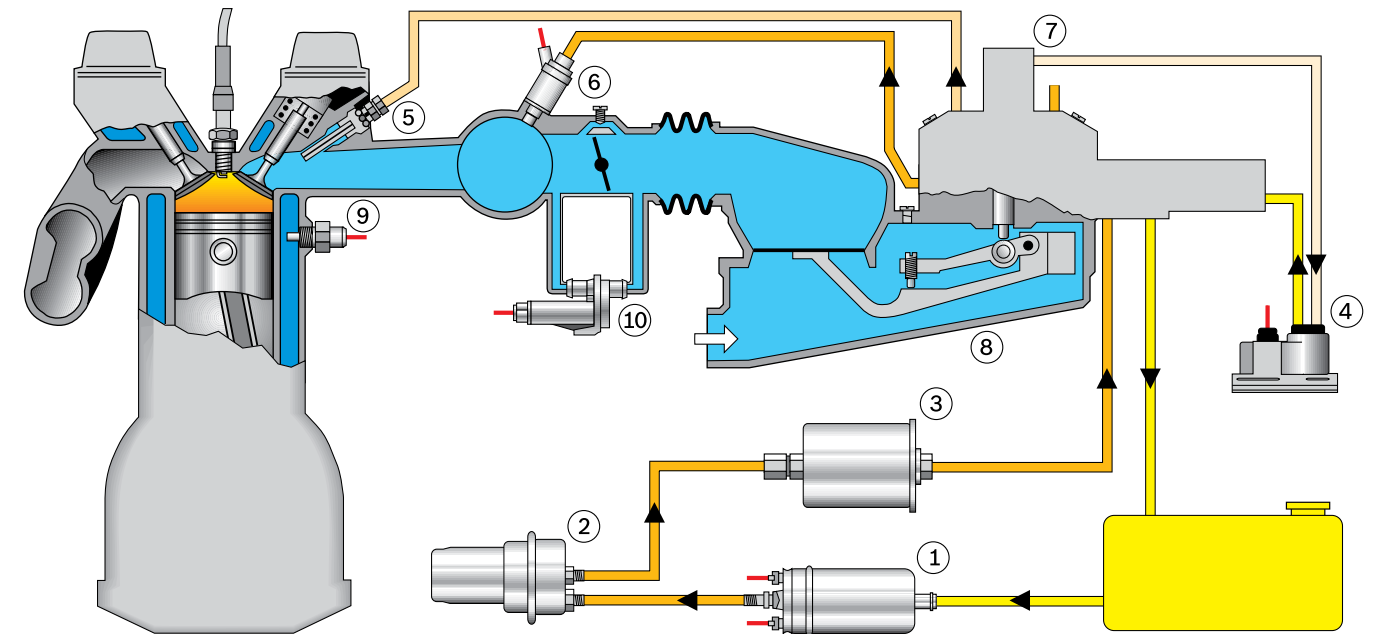
Sistemas de Inyección de Combustible



Tipos de Sistemas

K-Jetronic

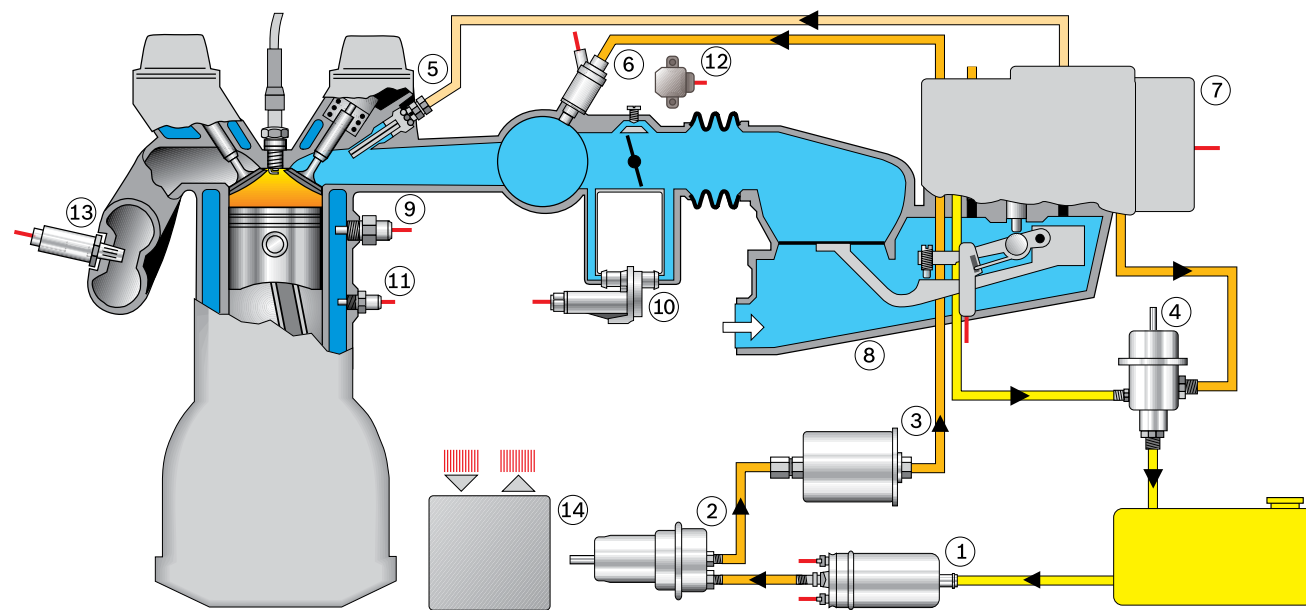
El K-Jetronic es un sistema que funciona mecánicamente, el combustible se dosifica de forma continua en función del volumen del aire aspirado por el motor. El K-Jetronic se utilizó en los años 70 en el equipo original de los vehículos de serie. Desde entonces, el K-Jetronic sólo se considera a nivel de mantenimiento y reparación.



1. Electrobomba de combustible
2. Acumulador de combustible
3. Filtro de combustible
4. Regulador de calentamiento
5. Válvula de inyección
6. Electroválvula de arranque
7. Distribuidor-dosificador de combustible
8. Medidor de caudal de aire
9. Interruptor térmico de tiempo
10. Válvula de aire adicional

KE-Jetronic

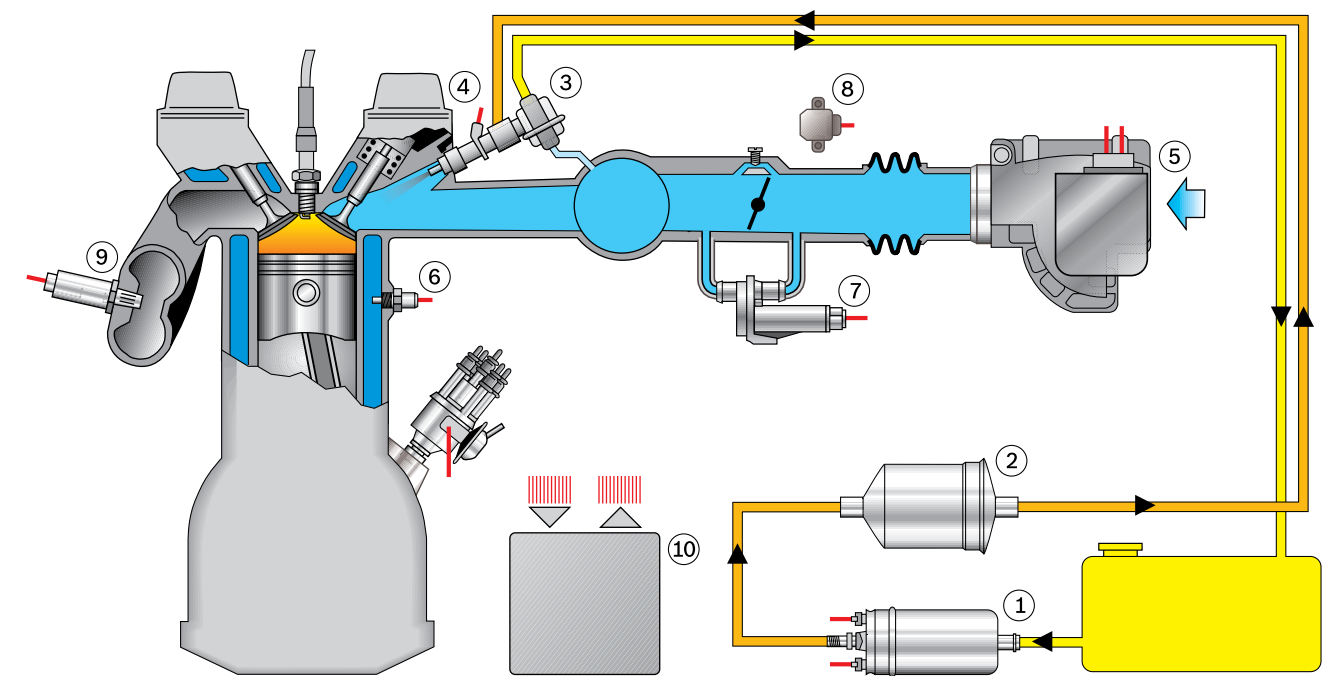
El KE-Jetronic es un sistema de inyección mecánico-electrónico basado en el K-Jetronic. Un sistema electrónico adicional, registra una serie de magnitudes de medición en el motor, y permite así la optimización de la inyección de combustible y de la mejor calidad de los gases de escape.



1. Electrobomba de combustible
2. Acumulador de combustible
3. Filtro de combustible
4. Regulador de presión del sistema
5. Válvula de inyección
6. Válvula de arranque en frío
7. Distribuidor-dosificador de combustible
8. Medidor de caudal de aire
9. Interruptor térmico de tiempo
10. Válvula de aire adicional
11. Sensor de temperatura del motor
12. Interruptor de mariposa
13. Sonda Lambda
14. Unidad de mando

L-Jetronic

El L-Jetronic es un sistema de inyección controlado electrónicamente con medición del caudal de aire según el principio de aleta sonda, e inyección de combustible controlada electromagnéticamente en el tubo de aspiración. A través de una serie de sensores se registran todas las variaciones en el funcionamiento del motor y se procesan en la unidad de mando. De esa forma, se garantiza un nivel óptimo de emisiones de escape y un bajo consumo de combustible.



1. Electrobomba de combustible
2. Filtro de combustible
3. Regulador de presión del combustible
4. Válvula de inyección
5. Medidor de caudal de aire
6. Sensor de temperatura
7. Válvula de aire adicional
8. Interruptor de mariposa
9. Sonda Lambda
10. Unidad de mando

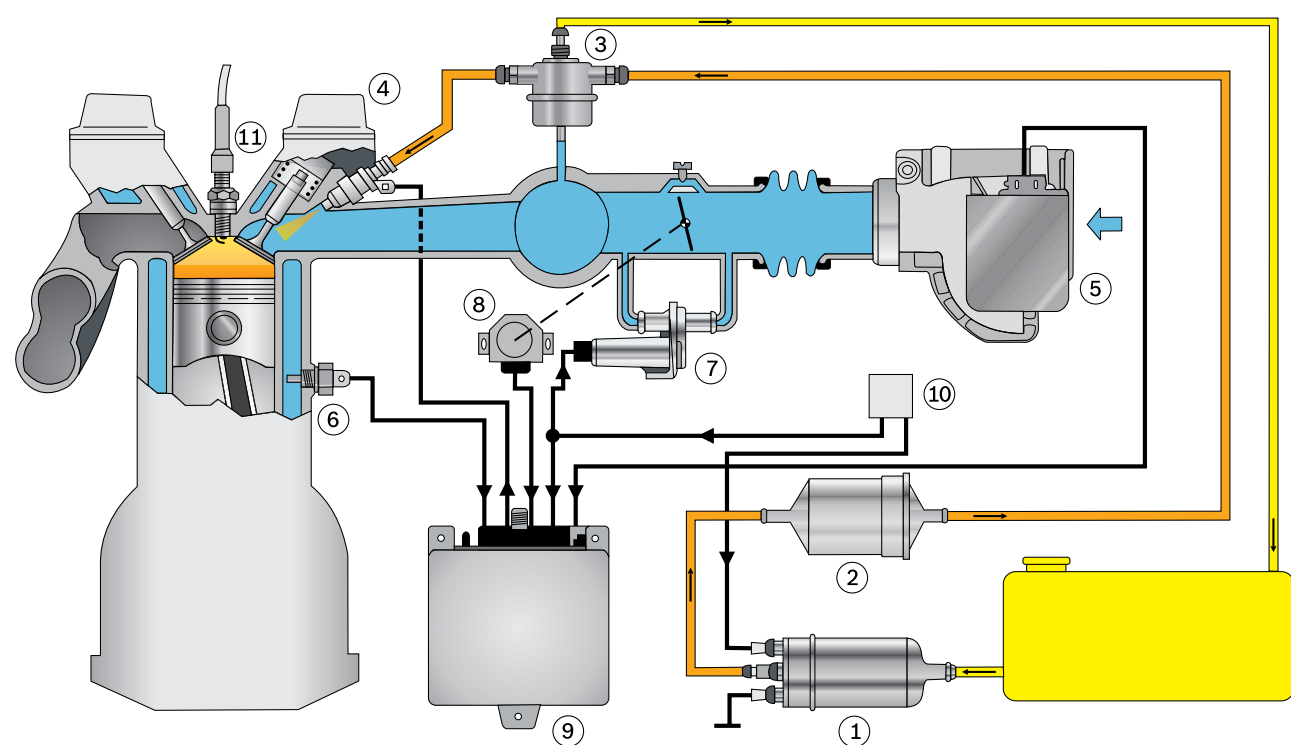
LE-Jetronic

El sistema LE-Jetronic es comandado electrónicamente y pulveriza el combustible en el múltiple de admisión. Su función es suministrar el volumen exacto para los distintos regímenes de revoluciones.

La unidad de mando recibe muchas señales de entrada, que llegan de los distintos sensores que envían informaciones de las condiciones instantáneas de funcionamiento del motor.

La unidad de mando compara las informaciones recibidas y determina el volumen adecuado de combustible para cada situación. El volumen de combustible que la unidad de mando determina, se inyecta por las válvulas de inyección, conocidas también por inyectores. Las válvulas reciben una señal eléctrica, también conocida por tiempo de inyección (TI). En el sistema LE-Jetronic las válvulas de inyección pulverizan el combustible simultáneamente. En ese sistema la unidad de mando controla solamente el sistema de combustible.

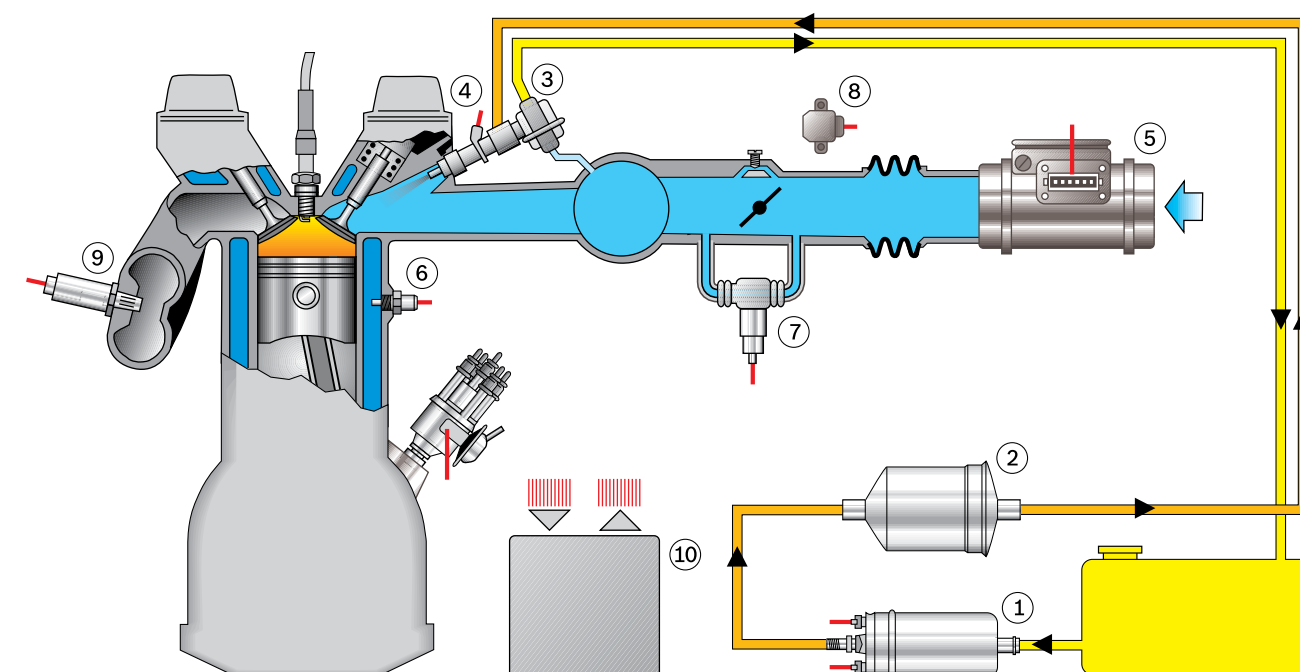
El sistema LE-Jetronic es analógico. Por esa característica no posee memoria para guardar posibles averías que puedan ocurrir. No posee indicación de averías en el tablero del vehículo para el sistema de inyección.



- | | | | |
|--------------------------------|---------------------------|-------------------------------|------------------------|
| 1. Electrobomba de combustible | 4. Válvula de inyección | 7. Válvula de aire adicional | 10. Relé de mando |
| 2. Filtro de combustible | 5. Medidor caudal de aire | 8. Interruptor de la mariposa | 11. Bujía de encendido |
| 3. Regulador de presión | 6. Sensor de temperatura | 9. Unidad de mando | |

LH-Jetronic

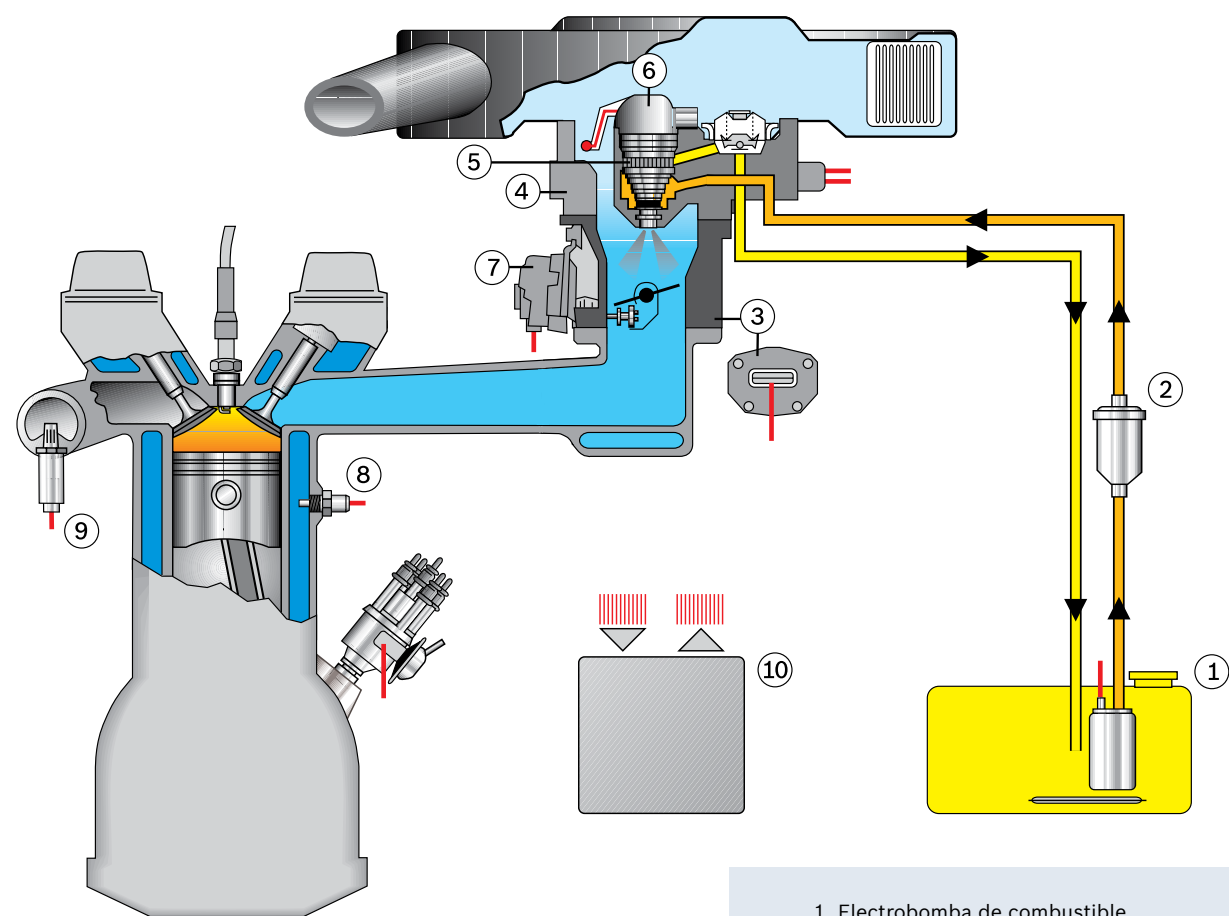
El LH-Jetronic es muy similar al L-Jetronic. La diferencia está en el registro de la carga del motor, que se realiza en este caso a través del medidor de masa de aire de hilo caliente. Éste mide la masa de aire aspirada por el motor. Con ello, la variación en la densidad del aire no influye en la medición.



1. Electrobomba de combustible
2. Filtro de combustible
3. Regulador de presión del combustible
4. Válvula de inyección
5. Medidor de masa de aire de hilo caliente
6. Sensor de temperatura del motor
7. Posicionador giratorio de ralentí
8. Interruptor de mariposa
9. Sonda Lambda
10. Unidad de mando

Mono-Jetronic

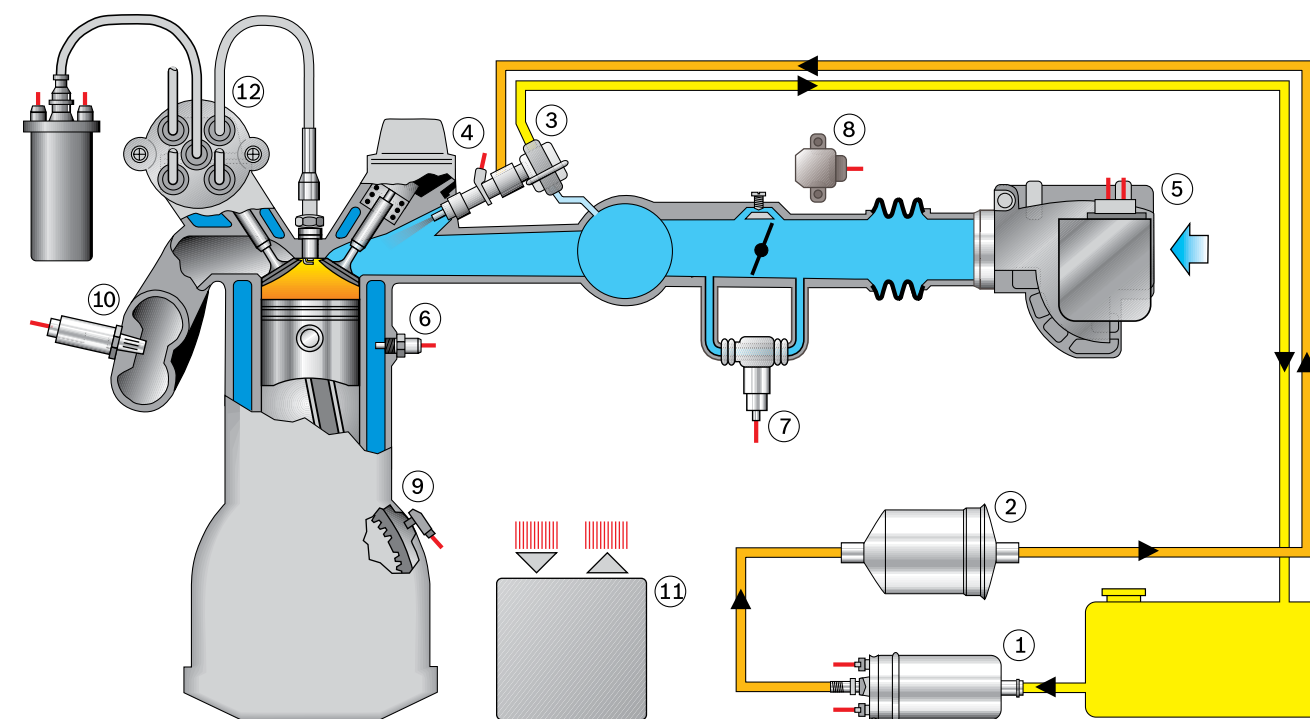
Mono-Jetronic es un sistema de inyección central controlado electrónicamente, una válvula de inyección electromagnética inyecta el combustible para todos los cilindros en un punto central encima de la mariposa. El registro de la carga de motor se realiza de forma alfanumérica.



1. Electrobomba de combustible
2. Filtro de combustible
3. Potenciómetro de válvula de mariposa
4. Regulador de presión
5. Válvula de inyección
6. Conector del equipo con sensor de temperatura del aire aspirado
7. Actuador de mariposa
8. Sensor de temperatura del motor
9. Sonda Lambda
10. Unidad de mando

Motronic

Motronic combina un sistema de inyección y un sistema de encendido para la gestión de control del motor. La dosificación de combustible y el encendido se optimizan para un trabajo conjunto. La integración de otras funciones electrónicas puede realizarse de forma óptima. Gracias al procesamiento digital de los datos y a la utilización de microprocesadores, es posible transformar una gran cantidad de datos de servicio en datos de inyección y de encendido, controlados por campos de curvas características.



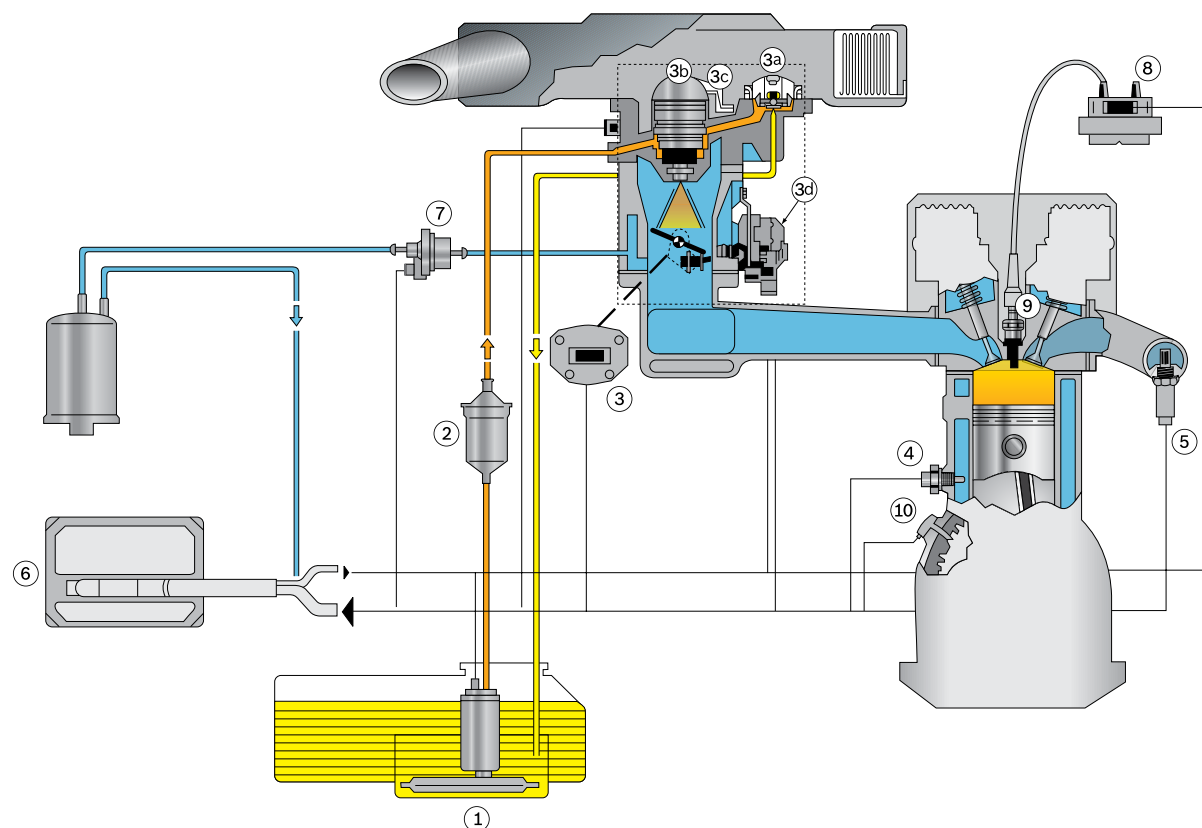
- | | |
|--|--------------------------------------|
| 1. Electrobomba de combustible | 7. Posicionador giratorio de ralentí |
| 2. Filtro de combustible | 8. Interruptor de mariposa |
| 3. Regulador de presión de combustible | 9. Sensor de revoluciones |
| 4. Válvula de inyección | 10. Sonda Lambda |
| 5. Medidor de caudal de aire | 11. Unidad de mando |
| 6. Sensor de temperatura del motor | 12. Distribuidor de alta tensión |



Mono Motronic

La principal diferencia del sistema Motronic es utilizar una sola válvula para todos los cilindros. La válvula está instalada en el cuerpo de la mariposa (pieza parecida con un carburador). El cuerpo de la mariposa integra otros componentes, que en el sistema Motronic están en diferentes puntos del vehículo, ej.: actuador de ralentí, potenciómetro de la mariposa y otros más.

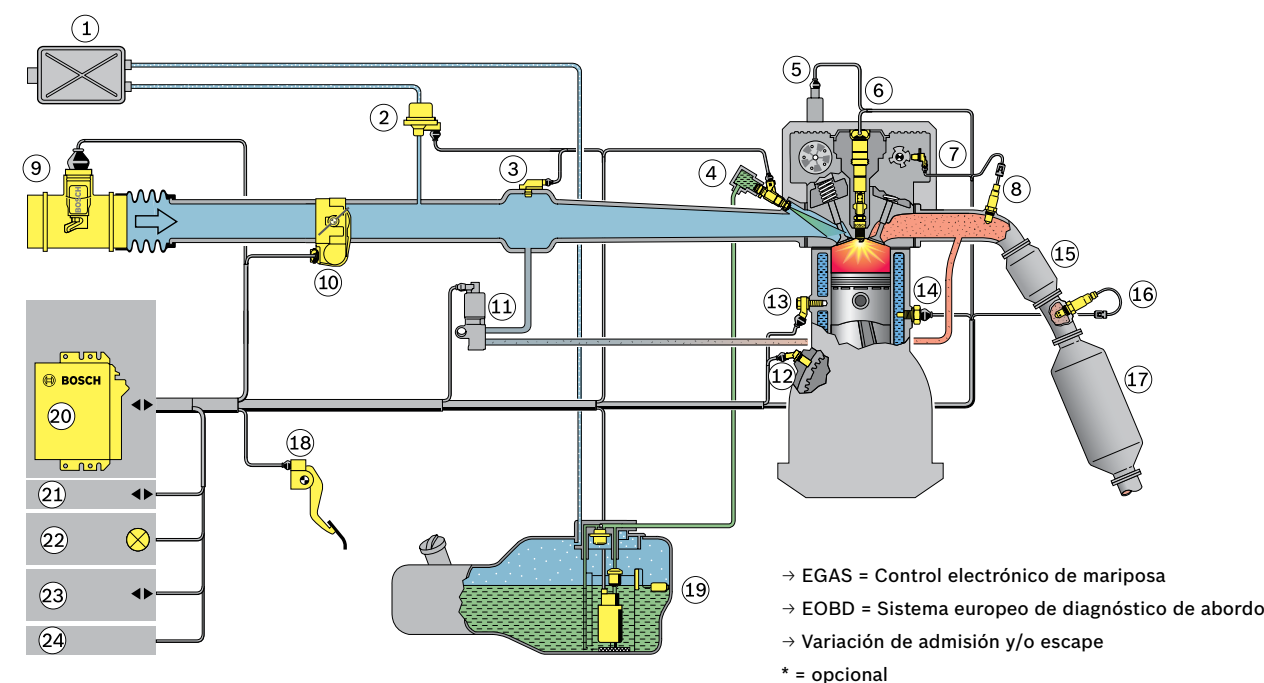
En el sistema Mono Motronic el sistema de encendido también se controla por la unidad de mando. Los sistemas Motronic y Mono Motronic son muy parecidos, con respecto a su funcionamiento; la diferencia es la cantidad de válvulas de inyección.



- | | |
|------------------------------------|--|
| 1. Electrobomba de combustible | 4. Sensor de temperatura del motor |
| 2. Filtro de combustible | 5. Sonda Lambda |
| 3. Potenciómetro de la mariposa | 6. Unidad de mando |
| 3a. Regulador de presión | 7. Válvula de ventilación del tanque |
| 3b. Válvula de inyección | 8. Bobina de encendido |
| 3c. Sensor de temperatura del aire | 9. Bujía de encendido |
| 3d. Actuador de ralentí | 10. Sensor de revoluciones (pertenece al sistema de encendido) |

Motronic ME con EGAS (Acelerador Electrónico)

La función principal del control del motor es el ajuste del torque del motor deseado por el conductor, con el mejor consumo de combustible y las menores emisiones. El sistema de gestión de control del motor ME-Motronic reúne todos los parámetros necesarios para ello: el acelerador electrónico (EGAS) ajusta el aire necesario para la generación de ese torque. En el sistema parcial de carga, la inyección de gasolina se controla a través de la masa de combustible correspondiente, y el sistema parcial de encendido ajusta el momento de encendido adecuado, así como la energía de encendido necesaria. Adicionalmente, el ME-Motronic aumenta, conjuntamente con los demás sistemas electrónicos del vehículo, el confort de marcha y la seguridad de los usuarios. Si, por ejemplo, un sistema ABS o ESP necesita un torque del motor determinado para garantizar la tracción del vehículo, el ME-Motronic ajusta su funcionamiento según las exigencias.

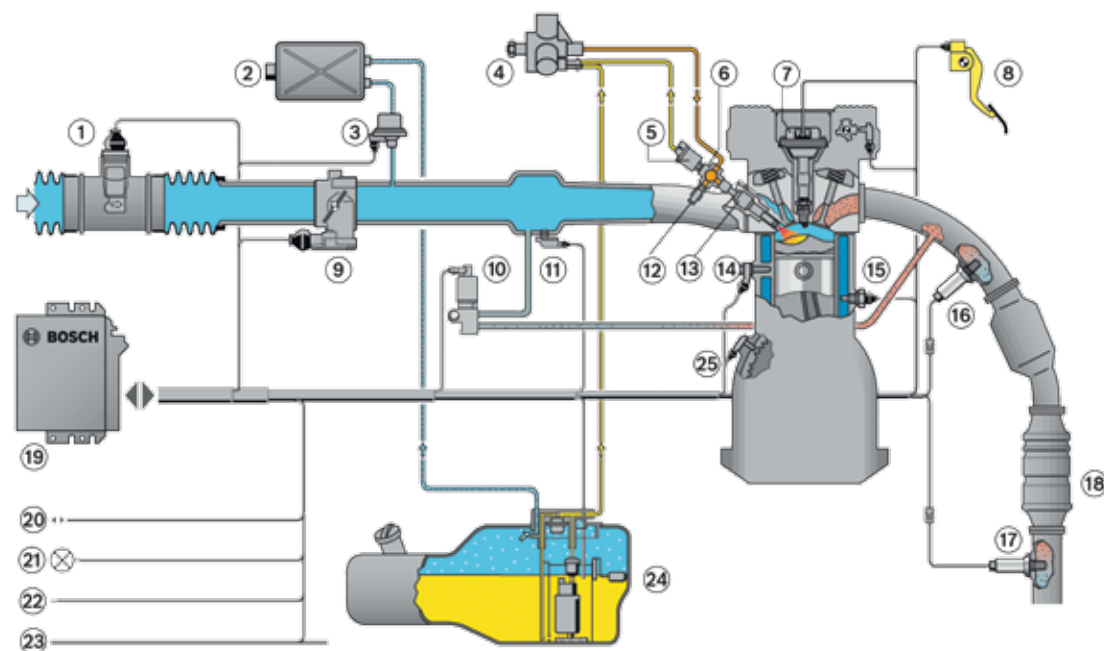


- | | | |
|---|--|--------------------------------------|
| 1. Depósito de carbón activo | 9. Medidor de masa de aire | 17. Catalizador principal |
| 2. Válvula de ventilación de depósito | 10. Cuerpo de mariposa electrónico (EGAS) | 18. Pedal del acelerador |
| 3. Sensor de presión del tubo de aspiración* | 11. Válvula de retroalimentación de gases de escape* | 19. Conjunto bombas de combustible |
| 4. Distribuidor de combustible/Válvula de inyección | 12. Sensor de revoluciones | 20. Unidad de mando |
| 5. Variador del árbol de levas* | 13. Sensor de picado (detonación) | 21. CAN |
| 6. Bobina de encendido/Bujía de encendido | 14. Sensor de temperatura | 22. Testigo de diagnóstico |
| 7. Sensor de fase | 15. Catalizador previo | 23. Interfaz de diagnóstico |
| 8. Sonda Lambda | 16. Sonda Lambda | 24. Bloqueo electrónico del arranque |
- EGAS = Control electrónico de mariposa
 → EOBD = Sistema europeo de diagnóstico de abordó
 → Variación de admisión y/o escape
 * = opcional



Motronic MED – Inyección directa de Gasolina

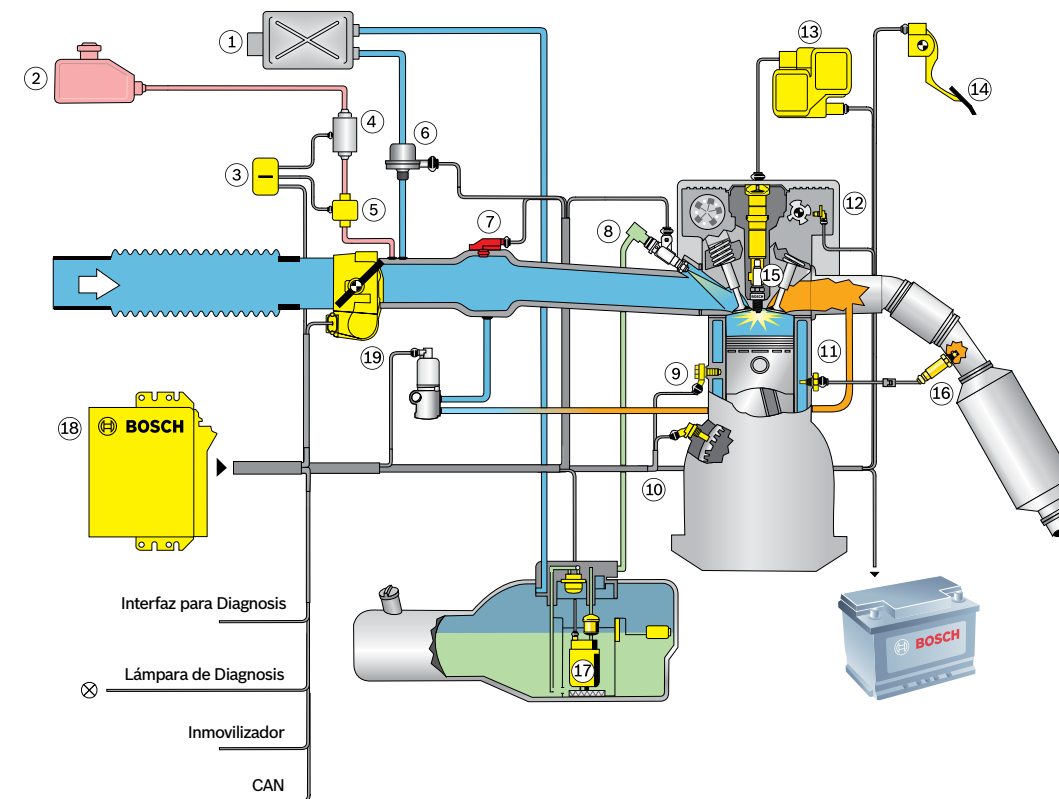
En los motores de inyección directa de gasolina la mezcla de aire y combustible se forma directamente en la cámara de combustión. El DI-Motronic Bosch, ofrece nuevas dimensiones en la inyección directa de gasolina gracias a su control guiado por el torque del motor. El inteligente sistema adapta todas las magnitudes relevantes con gran precisión y las ajusta a la situación de marcha respectiva. En carga parcial, genera una mezcla pobre estratificada de aire y combustible y a carga completa, genera una mezcla homogénea. La válvula de inyección de alta presión, adosada al distribuidor de combustible, dosifica y pulveriza en muy poco tiempo y a alta presión el combustible, para obtener la mejor preparación de mezcla posible en la cámara de combustión.



- | | |
|---|-------------------------------------|
| 1. Medidor de masa de aire con sensor de temperatura | 14. Sensor de picado (detonación) |
| 2. Depósito de carbón activo | 15. Sensor de temperatura del motor |
| 3. Válvula de ventilación de depósito | 16. Sonda Lambda (LSU) |
| 4. Bomba de alta presión | 17. Sonda Lambda (LSF) |
| 5. Válvula de regulación de presión | 18. Catalizador NOx |
| 6. Distribuidor de combustible | 19. Unidad de mando |
| 7. Bobina de encendido | 20. Interfaz de diagnóstico |
| 8. Pedal del acelerador | 21. Testigo de diagnóstico |
| 9. Cuerpo de mariposa electrónico (EGAS) | 22. Inmovilizador |
| 10. Válvula de retroalimentación de gases de escape (EGR) | 23. CAN |
| 11. Sensor de presión del tubo de aspiración | 24. Conjunto bomba de combustible |
| 12. Sensor de alta presión | 25. Sensor de revoluciones |
| 13. Válvula de inyección de alta presión | |

Flex Fuel

El sistema Flex Fuel Bosch es capaz de reconocer y adaptar, automáticamente, las funciones de administración del motor para cualquier proporción de mezcla de alcohol y de gasolina que esté en el tanque. La identificación de la mezcla se hace por el sensor de oxígeno (sonda lambda). Él informa continuamente al módulo de mando sobre la cantidad de oxígeno presente en el tubo de escape y, por lo tanto, cuanto de alcohol el sistema debe considerar como presente en el combustible. A partir de esa identificación, al lado del deseo expreso por el conductor a través del acelerador, el software de la unidad de mando realiza una comparación con los puntos ideales mapeados. De esa forma, él determina cómo los distintos componentes del sistema deben portarse para generar el desempeño esperado – teniendo los menores índices posibles de consumo y emisión de contaminantes.



- | | | |
|--|--|---------------------------|
| 1. Cánister | 7. Sensor de temperatura y presión del aire | 13. Bobina de encendido |
| 2. Reservorio de gasolina para arranques en frío | 8. Galería de combustible / Válvula de inyección | 14. Pedal del acelerador |
| 3. Relé | 9. Sensor de detonación | 15. Bujía de encendido |
| 4. Bomba eléctrica de combustible | 10. Sensor de revoluciones | 16. Sonda Lambda |
| 5. Válvula solenoide | 11. Sensor de temperatura | 17. Bomba de combustible |
| 6. Válvula de purga del cánister | 12. Sensor de fase | 18. Unidad de mando |
| | | 19. Cuerpo de la mariposa |

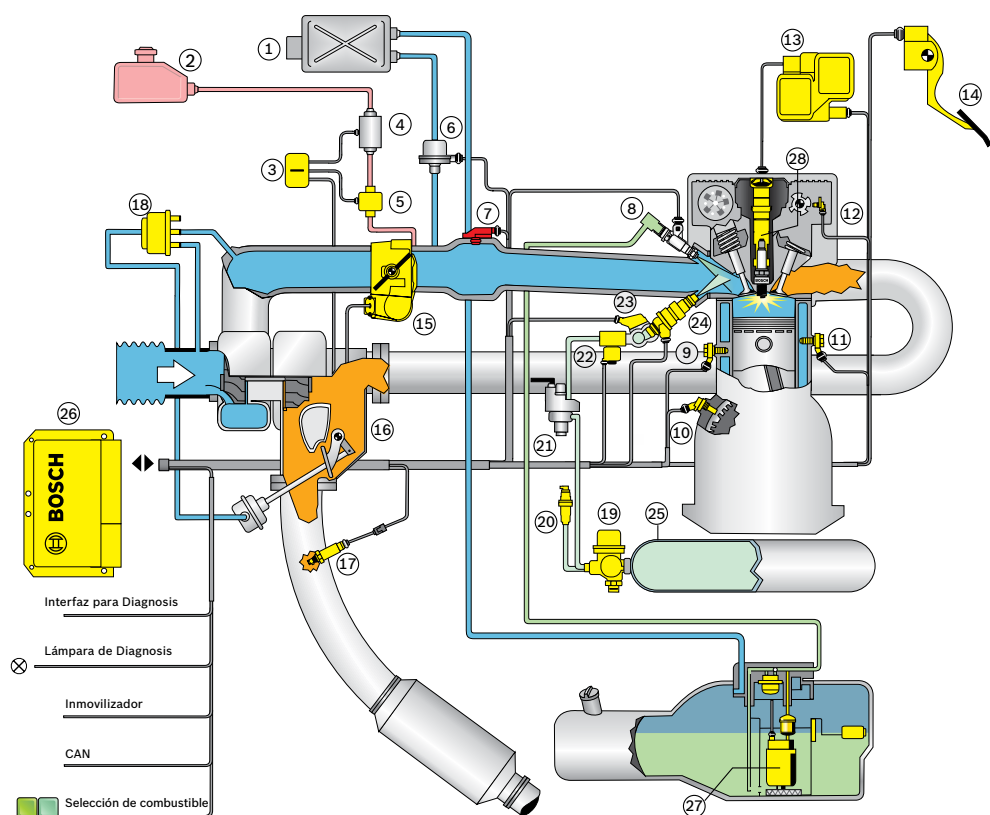


Circuito de Alimentación



Trifuel

El Trifuel Bosch, sistema digital multipunto de administración de motor, posibilita el uso de Gas Natural Comprimido (GNC), gasolina, alcohol o cualquier mezcla de estos dos últimos combustibles en el mismo vehículo. Con sólo una unidad de mando, el Trifuel administra sistemas de inyección y de encendido, control de aire, regulación de detonación, entre otros componentes, con base en el análisis de varios sensores que ajustan la mezcla, el avance y la cantidad de aire que entra en el motor. La presencia de un turbocompresor en el sistema ayuda en el aprovechamiento de las distintas características de los tres combustibles. Él puede generar un aumento de torque que elimina la pérdida de rendimiento existente hoy en los autos convertidos.



- | | | |
|--|---|--------------------------------------|
| 1. Cánister | 11. Sensor de temperatura | 20. Válvula de abastecimiento de GNC |
| 2. Reservorio de gasolina para arranques en frío | 12. Sensor de fase | 21. Regulador de presión de GNC |
| 3. Relé | 13. Bobina de encendido | 22. Válvula de corte de GNC |
| 4. Bomba eléctrica de combustible | 14. Pedal acelerador | 23. Galería |
| 5. Válvula solenoide | 15. Cuerpo electrónico de mariposa | 24. Válvula inyectora de GNC |
| 6. Válvula de purga del cánister | 16. Turbocompresor | 25. Cilindro de GNC |
| 7. Sensor de presión/Temperatura de aire | 17. Sonda Lambda | 26. Unidad de mando |
| 8. Galería de combustible/Válvula de inyección | 18. Válvula de control del turbocompresor | 27. Conjunto bomba de combustible |
| 9. Sensor de picado (detonación) | 19. Válvula de corte del cilindro | 28. Bujía de encendido |
| 10. Sensor de revoluciones | | |

Conjunto Bomba de combustible

Dentro del tanque se encuentra un dispositivo plástico conocido como conjunto bomba de combustible. Su función es aspirar dicho combustible y enviarlo bajo presión hasta los inyectores, pasando antes por el filtro.



Bomba de combustible

Dentro de ese dispositivo existe un pequeño motor eléctrico que en realidad es la bomba de combustible. Hay muchas diferencias entre los variados tipos de bombas:


- ▶ Presión
- ▶ Caudal
- ▶ Corriente consumida por la bomba
- ▶ Forma
- ▶ Instalación en el vehículo (interna o externa)

Las especificaciones de cada bomba son definidas por Bosch en conjunto con el fabricante del vehículo o motor a que se destina. La bomba es un componente de alta precisión y requiere algunos cuidados especiales:

- ▶ Deben ser instaladas siempre con prefiltro.
- ▶ Se recomienda lavar/limpiar el tanque siempre cuando se cambia la bomba y su prefiltro.
- ▶ Cuando no se cambia el prefiltro y el filtro principal en el período recomendado, es grande el riesgo que quemar/dañar la bomba.

Prefiltro

No olvidarse de que antes de la bomba hay el prefiltro. No reemplazarlo puede quemar (dañar) la bomba: bombas funcionando sin el prefiltro pueden aspirar impurezas contenidas en el combustible.



Bombas Premium



Línea de Bombas de Combustible Premium Bosch

Las bombas de combustible Premium Bosch permiten el máximo desempeño del sistema de inyección. Su calidad superior, embalaje atractiva, certificado de garantía y sello de seguridad son algunos de sus principales diferenciales.



Características

- ▶ Alta durabilidad.
- ▶ Garantiza el flujo constante de combustible incluso a elevadas temperaturas.
- ▶ Garantiza el elevado grado de aislamiento de ruidos.
- ▶ Total cumplimiento de las normas de emisiones de gases.
- ▶ Su inducido con balanceo de alta precisión soporta temperaturas elevadas y no vibra.
- ▶ Cables de cobre son de alta resistencia.
- ▶ Sus portacarbonos en aleación especial de grafito evitan el desgaste del colector del inducido.
- ▶ Trenza flexible que resiste a las vibraciones.



Tapa de poliamida PPS + GS
Soporta mayores temperaturas y no se deforma. Su válvula antirretorno garantiza arranques más rápidos.

Colector del inducido con mezcla cobre/grafito
Garantía de buena conductividad y lubricación. Dureza controlada - no desgasta los carbonos.

Carcasa de medidas precisas
Sus medidas aseguran mayor vida útil, menor desgaste y ruido, además de mayor presión.

Turbina con diseño uniforme de las aletas
Presión y flujo constantes, garantizando un funcionamiento suave del motor y totalmente sin ruidos.

Tapa de succión con superficie rectificada
Genera mayor presión y flujo, pues acomoda mejor la turbina.

Bombas de gasolina

Aplicaciones

Cómo utilizar el catálogo



ALFA ROMEO

Alfa MITO Quadrifoglio Verde 1.4 Turbo	2011→	4	940 A2.000 <MultiAir>	Modulo de Combustible (TEE)	0 580 200 096	
Alfa 147 2.0 TS 16V	2001-2002	4	AR 32310 <M10>	Modulo de Combustible (TEE)	0 580 313 073	No para los trópicos
	2001-2007	4	AR 32310 <M10>	Modulo de Combustible (TEE)	0 580 313 111	Para los trópicos
	2002-2007	4	AR 32310 <M10>	Modulo de Combustible (TEE)	0 580 314 016	No para los trópicos
Alfa 156 2.0 JTS 16V	2002-2005	4	937 A1.000 <M10>	Modulo de Combustible (TEE)	0 580 313 107	
Alfa 156 2.0 TS 16V	2002-2003	4	AR 32310 <M11>	Modulo de Combustible (TEE)	0 580 313 075	
	2003-2005	4	AR 32310 <M11>	Modulo de Combustible (TEE)	0 580 314 034	
Alfa 156 2.5 24V	2002-2003	6	AR32405 <M15>	Modulo de Combustible (TEE)	0 580 313 075	
	2003-2005	6	AR32405 <M15>	Modulo de Combustible (TEE)	0 580 314 034	
Alfa 159	2007-2008	4	939 A5.000 <M50>	Bomba de Alta Presion, BDE	0 261 520 034	
Alfa 166 3.0 V6 24V	2002-2003	6	AR 36101 <M18>	Modulo de Combustible (TEE)	0 580 313 076	
Alfetta 2.0 CEM	1982-1983	4	013.34 Spica-Inj.	Bomba Eléctrica Universal en línea, con piezas	69414	Universal
				Bomba Eléctrica en línea, sin piezas	69412	
Coupe SZ 3.0 V6	1989-1991	6	AR 61501	Bomba Eléctrica Universal en línea, con piezas	69414	Universal
Giulietta 1.4 TB	2010→	4	940 A2.000 <MultiAir>	Modulo de Combustible (TEE)	0 580 200 009	
Giulietta 1.6 JTDM	2010→	4	940 A3.000	Modulo de Combustible (TEE)	0 580 203 022	
Giulietta 1.8 Tbi	2011→	4	940 A1.000	Modulo de Combustible (TEE)	0 580 200 010	
Giulietta 2.0 JTDM	2010→	4	940 A4.000	Modulo de Combustible (TEE)	0 580 203 022	
			940 A5.000	Modulo de Combustible (TEE)	0 580 203 022	
GT 2.0 JTS	2006-2008	4	932 A2.000 <M6>	Modulo de Combustible (TEE)	0 580 313 107	
GT 3.2 V6	2006-2007	6	936A000 <M10>	Modulo de Combustible (TEE)	0 580 314 034	
GTV 2.0 V6 Turbo	1998-2000	6	AR 16202 <M3>	Modulo de Combustible (TEE)	0 580 313 037	
GTV 3.0 V6 24V	2000-2005	6	AR 16105 <M7>	Modulo de Combustible (TEE)	0 580 313 036	
MiTo 1.4 16V Turbo	2009→	4	955 A... <M22>	Modulo de Combustible (TEE)	0 580 200 096	
RZ 3.0 V6 Zagato	1992-1993	6	AR 61501	Bomba Eléctrica Universal en línea, con piezas	69414	Universal
Spider 2.0 V6 Turbo	1998-2000	4	AR 16202 <M3>	Modulo de Combustible (TEE)	0 580 313 037	
Spider 3.0 V6 12V	1998/2000	6	AR 16101 <M4>	Modulo de Combustible (TEE)	0 580 313 037	
	1998-2006	6	AR 16199 <M5>	Modulo de Combustible (TEE)	0 580 313 037	
Sprint 1.7 i.e.	1987-1989	4	305.58 Kat.	Bomba Eléctrica en línea, sin piezas	0 580 453 911	
33 1.3 I.E.	1991-1994	4	AR30753 MPI-Weber <M1>	Bomba Eléctrica Universal en línea, con piezas	69414	Universal
33 1.4 I.E.	1991-1994	4	AR3075... <M10>	Bomba Eléctrica Universal en línea, con piezas	69414	Universal
				Bomba Eléctrica en línea, sin piezas	0 580 453 911	
33 1.5 I.E.	1990-1992	4	AR30751 KAT <M3>	Bomba Eléctrica en línea, sin piezas	0 580 453 911	
	1992-1994	4	AR30738 <M4>	Bomba Eléctrica Universal en línea, con piezas	69414	Universal
			AR30751 <M3>	Bomba Eléctrica en línea, sin piezas	0 580 453 911	
33 1.5 I.E. Sportwagon	1990-1992	4	AR30751 <M3>	Bomba Eléctrica en línea, sin piezas	0 580 453 911	
33 1.5 I.E. Sportwagon 4x4	1990-1992	4	AR30751 <M3>	Bomba Eléctrica Universal en línea, con piezas	69414	Universal
				Bomba Eléctrica en línea, sin piezas	0 580 453 911	
33 1.5 I.E. 4x4	1992-1994	4	AR30751 <M3>	Bomba Eléctrica Universal en línea, con piezas	69414	Universal
				Bomba Eléctrica en línea, sin piezas	0 580 453 911	
33 1.7 I.E.	1987-1989	4	AR30558 <M8>	Bomba Eléctrica en línea, sin piezas	0 580 453 911	
	1990-1992	4	AR30737 <M6>	Bomba Eléctrica en línea, sin piezas	0 580 453 911	
	1992-1994	4	AR30740 <M7>	Bomba Eléctrica Universal en línea, con piezas	69414	Universal

1 Marca / Modelo

3 Cilindros

5 Bomba eléctrica

2 Año

4 Código de Motor

6 Número de orden

7 Información

Marca / Modelo	Año Modelo	Cil.	Código de Motor	Bomba eléctrica	Número de orden	
----------------	------------	------	-----------------	-----------------	-----------------	--

◀ ALFA ROMEO

33 1.7 I.E. Sportwagon	1988-1989	4	AR30558 KAT <M8>	Bomba Eléctrica en línea, sin piezas	0 580 453 911	
			AR30558 <M8>	Bomba Eléctrica en línea, sin piezas	0 580 453 911	
33 1.7 I.E. Sportwagon 4x4	1988-1989	4	AR30558 KAT <M8>	Bomba Eléctrica en línea, sin piezas	0 580 453 911	
			AR30558 <M8>	Bomba Eléctrica en línea, sin piezas	0 580 453 911	
	1990-1992	4	AR30737 <M6>	Bomba Eléctrica en línea, sin piezas	0 580 453 911	
			AR30737 <M6>	Bomba Eléctrica Universal en línea, con piezas	69414	Universal
33 1.7 I.E. 4x4	1990-1992	4	AR30737 KAT <M6>	Bomba Eléctrica Universal en línea, con piezas	69414	Universal
			AR30737 <M6>	Bomba Eléctrica en línea, sin piezas	0 580 453 911	
75 1.6 I.E.	1989-1992	4	AR 61101 <M3>	Bomba Eléctrica Universal en línea, con piezas	69414	Universal
			AR 61101 <M3>	Bomba Eléctrica Universal en línea, con piezas	69414	Universal
75 1.8 I.E.	1988-1992	4	AR 06168 <M5>	Bomba Eléctrica Universal en línea, con piezas	69414	Universal
			AR 61201 <M6>	Bomba Eléctrica Universal en línea, con piezas	69414	Universal
75 3.0 ES Coupe Zagato	1989-1992	6	AR 61501	Bomba Eléctrica Universal en línea, con piezas	69414	Universal
75 3.0 V6	1990-1992	6	AR 61503 <M4>	Bomba Eléctrica Universal en línea, con piezas	69414	Universal
155 2.5 V6	1992-1996	6	AR 67301 <M6>	Bomba Eléctrica Repuesto, sin piezas	0 580 453 477	
155 2.5i V6	1992-1997	6	AR 673... <M4>	Bomba Eléctrica Repuesto, sin piezas	0 580 453 477	
156 2.0 JTS Sportwagon	2001-2002	4	932 A2.000 <M12>	Modulo de Combustible (TEE)	0 580 313 107	
			937 A1.000 <M10>	Modulo de Combustible (TEE)	0 580 313 107	
164 2.0 V6 Turbo	1992-1998	6	AR 64102 <M2>	Bomba Eléctrica Repuesto, sin piezas	0 580 464 997	
164 2.0 V6 Turbo i.e.	1991-1992	6	AR 64102 <M3>	Bomba Eléctrica Repuesto, sin piezas	0 580 464 997	
164 3.0 i.e.	1988-1992	6	AR 64303 <M6>	Bomba Eléctrica Repuesto, sin piezas	0 580 464 987	
164 3.0 i.e.	1988-1992	6	AR 06412 <M4>	Bomba Eléctrica Repuesto, sin piezas	0 580 464 997	
			AR 06410 <M3>	Bomba Eléctrica en línea, sin piezas	69410	
164 3.0 V6 12V	1992-1995	6	AR 64399 <M5>	Bomba Eléctrica en línea, sin piezas	69410	
			AR 64305 <M2>	Bomba Eléctrica Repuesto, sin piezas	69410	
164 3.0 V6 24V	1992-1998	6	AR 64304 <M3>	Bomba Eléctrica Repuesto, sin piezas	69410	
			AR 64306 <M7>	Bomba Eléctrica Repuesto, sin piezas	69410	
			AR 64308 <M4>	Bomba Eléctrica Repuesto, sin piezas	69410	

AUDI

A3 1.4 TFSI	2011→	4	CMBA <D4X>	Modulo de Combustible (TEE)	0 580 200 163	Sin sistema de recuperación a vapor en el abastecimiento
			CPTA <DF6>	Modulo de Combustible (TEE)	0 580 200 163	Sin sistema de recuperación a vapor en el abastecimiento
A3 1.4 TFSI Limousine	2013→	4	CPTA <DF6>	Modulo de Combustible (TEE)	0 580 200 163	Sin sistema de recuperación a vapor en el abastecimiento
A3 1.4 TFSI Sportback	2013→	4	CXSB <D33>	Modulo de Combustible (TEE)	0 580 200 163	Sin sistema de recuperación a vapor en el abastecimiento
			CXSB <D33>	Bomba de Alta Presion, BDE	0 261 520 260	Bosch, sólo como producto de sustitución para el equipo Bosch
A3 1.8 TFSI	2012→	4	CJSA <DF4>	Bomba de Alta Presion, BDE	0 261 520 241	
			CJSA <DF4>	Modulo de Combustible (TEE)	0 580 200 163	Sin sistema de recuperación a vapor en el abastecimiento
A3 1.8 TFSI quattro	2014→	4	CJSB <DF4>	Bomba de Alta Presion, BDE	0 261 520 241	
				Sensor de Nivel de Gasolina-Flotador-	1 587 411 039	

Marca / Modelo	Año Modelo	Cil.	Código de Motor	Bomba eléctrica	Número de orden	
----------------	------------	------	-----------------	-----------------	-----------------	--

A3 1.8 FSI Sportback quattro	2013→	4	CJSB <DF4>	Bomba de Alta Presion, BDE	0 261 520 241	
				Sensor de Nivel de Gasolina-Flotador-	1 587 411 039	
A3 1.8 FSI Sportlimousine	2014→	4	CJSA <DF4>	Bomba de Alta Presion, BDE	0 261 520 241	
				Modulo de Combustible (TEE)	0 580 200 163	Sin sistema de recuperación a vapor en el abastecimiento
A3 1.8 T	1996-2004	4	AGU	Bomba Eléctrica Repuesto, con piezas	0 986 580 824	
			APP	Modulo de Combustible (TEE)	0 580 314 332	
			AUQ	Modulo de Combustible (TEE)	0 580 314 332	
A3 1.8 TFSI	2006-2007	4	BYT	Bomba de Alta Presion, BDE	0 261 520 239	
			BYT	Modulo de Combustible (TEE)	0 580 314 332	
			BZB <D67>	Bomba de Alta Presion, BDE	0 261 520 239	
				Modulo de Combustible (TEE)	0 580 314 332	
A3 1.8 TFSI Cabriolet	2009-2013	4	CDA A <D67>	Bomba de Alta Presion, BDE	0 261 520 239	
			CDA A <D67>	Bomba de Alta Presion, BDE	0 261 520 239	
			CJSA <DF4>	Modulo de Combustible (TEE)	0 580 200 163	
A3 1.8 TFSI Cabriolet quattro	2014→	4	CJSB <DF4>	Bomba de Alta Presion, BDE	0 261 520 241	
A3 1.8 TFSI quattro	2008-2013	4	CDA A <D67>	Bomba de Alta Presion, BDE	0 261 520 239	
A3 1.8 TFSI Sportback	2006-2007	4	BYT	Bomba de Alta Presion, BDE	0 261 520 239	
			BYT	Modulo de Combustible (TEE)	0 580 314 332	
	2007-2008	4	BZB <D67>	Bomba de Alta Presion, BDE	0 261 520 239	
				Modulo de Combustible (TEE)	0 580 314 332	
A3 1.8 TFSI Sportback quattro	2008-2013	4	CDA A <D67>	Bomba de Alta Presion, BDE	0 261 520 239	
A3 1.8 TFSI Sportlimousine	2014→	4	CJSB <DF4>	Bomba de Alta Presion, BDE	0 261 520 241	
				Modulo de Combustible (TEE)	0 580 200 163	Sin sistema de recuperación a vapor en el abastecimiento
A3 2.0 FSI	2004-2004	4	BMB	Bomba de Alta Presion, BDE	0 261 520 026	
			BMB	Modulo de Combustible (TEE)	0 580 314 332	
			BLY	Modulo de Combustible (TEE)	0 580 314 332	
	2005-2010	4	BVZ	Modulo de Combustible (TEE)	0 580 314 332	
A3 2.0 TFSI	2005-2008	4	BWA <D2L>	Modulo de Combustible (TEE)	0 580 314 332	
A3 2.0 TFSI Sportback	2005-2008	4	BPY	Modulo de Combustible (TEE)	0 580 314 332	
			CBFA <D2L (EA113)>	Bomba de Alta Presion, BDE	0 261 520 239	
A3 3.2 Quattro	2004-2004	6	BDB	Modulo de Combustible (TEE)	0 580 314 332	
			BMJ	Modulo de Combustible (TEE)	0 580 314 332	
A3 3.2 Sportback quattro	2005-2008	6	BUB <D6D>	Modulo de Combustible (TEE)	0 580 314 332	
A4 1.8 T	2001-2002	4	AMB	Modulo de Combustible (TEE)	67893	
A4 1.8 T Avant	1999-2000	4	ATW	Bomba Eléctrica Repuesto, con piezas	0 986 580 161	
			AWT	Bomba Eléctrica Repuesto, con piezas	0 986 580 161	
A4 1.8 T quattro	1999-2000	4	AEB	Modulo de Combustible (TEE)	69360	
			ATW	Modulo de Combustible (TEE)	69360	
			AWM	Modulo de Combustible (TEE)	69360	
	2000-2001	4	AWM	Modulo de Combustible (TEE)	69360	
	2001-2004	4	AMB	Modulo de Combustible (TEE)	67893	
A4 1.8 TFSI	2008→	4	CDHA <D2S>	Bomba de Alta Presion, BDE	0 261 520 239	
			CDHA <D2S>	Modulo de Combustible (TEE)	0 580 202 014	
			CDHB <D67>	Bomba de Alta Presion, BDE	0 261 520 239	
				Modulo de Combustible (TEE)	0 580 202 014	
	2011→	4	CJEB <D6J>	Bomba de Alta Presion, BDE	0 261 520 241	
A4 1.8 TFSI Avant	2008→	4	CDHA <D2S>	Bomba de Alta Presion, BDE	0 261 520 239	
			CDHA <D2S>	Modulo de Combustible (TEE)	0 580 202 014	
A4 2.0 TFSI quattro	2013→	4	CDNC <D2D>	Modulo de Combustible (TEE)	0 580 202 014	
A4 2.8 Avant	1999-2001	6	ATQ	Bomba Eléctrica Repuesto, con piezas	0 986 580 161	
A4 2.8 Quattro	1999-2001	6	ATQ	Modulo de Combustible (TEE)	69360	
A4 3.0	2003-2005	6	AVK	Modulo de Combustible (TEE)	67893	
A4 3.0 Cabriolet	2002-2004	6	AVK	Modulo de Combustible (TEE)	67893	

Marca / Modelo	Año Modelo	Cil.	Código de Motor	Bomba eléctrica	Número de orden	
----------------	------------	------	-----------------	-----------------	-----------------	--

◀ AUDI

A4 3.0 quattro	2003-2004	6	AVK	Modulo de Combustible (TEE)	67893	
A4 3.2 FSI	2008-2012	6	CALA <D6W>	Modulo de Combustible (TEE)	0 580 202 014	
A4 3.2 FSI quattro	2008-2010	6	CALA <D6W>	Modulo de Combustible (TEE)	0 580 202 014	
A5 1.8 TFSI Cabriolet	2009-2012	4	CDHB <D67>	Bomba de Alta Presion, BDE	0 261 520 239	
				Modulo de Combustible (TEE)	0 580 202 016	
	2011→	4	CJEB <D6J>	Bomba de Alta Presion, BDE	0 261 520 241	
A5 1.8 TFSI Coupe	2011→	4	CJEB <D6J>	Bomba de Alta Presion, BDE	0 261 520 241	
A5 1.8 TFSI Sportback	2011→	4	CJEB <D6J>	Bomba de Alta Presion, BDE	0 261 520 241	
A5 2.0 TDI Sportback quattro	2009-2012	4	CAHA <D93>	Modulo de Combustible (TEE)	69399	
				Sensor de Nivel de Gasolina-Flotador-	1 582 980 209	
A5 2.0 TFSI Cabriolet	2009-2013	4	CAEB <D2D>	Modulo de Combustible (TEE)	0 580 202 016	
A5 2.0 TFSI Coupe	2011-2013	4	CDNC <D2D>	Modulo de Combustible (TEE)	0 580 202 016	
A5 2.0 TFSI Sportback	2010→	4	CDNC <D2D>	Modulo de Combustible (TEE)	0 580 202 016	
A5 2.0 TFSI Sportback quattro	2013→	4	CDNC <D2D>	Modulo de Combustible (TEE)	0 580 202 016	
				Sensor de Nivel de Gasolina-Flotador-	1 582 980 209	
A5 3.2 FSI Coupe 3.2 FSI Coupe	2008-2012	6	CALA <D6W>	Modulo de Combustible (TEE)	0 580 202 016	
A5 3.2 FSI Sportback quattro	2009-2012	6	CALA <D6W>	Modulo de Combustible (TEE)	0 580 202 016	
				Sensor de Nivel de Gasolina-Flotador-	1 582 980 209	
A6 Allroad 2.7 T	2000-2002	6	APB	Bomba Eléctrica Repuesto, con filtro	69734	Sin transmisor de nivel de llenado
				Modulo de Combustible (TEE)	69361	
A6 2.7 T Avant Allroad	2002-2004	6	BEL	Bomba Eléctrica Repuesto, con filtro	69734	Sin transmisor de nivel de llenado
	2002-2005	6	BEL	Modulo de Combustible (TEE)	69361	
A6 2.8	1998-1999	6	AHA	Bomba Eléctrica Repuesto, con filtro	69734	Sin transmisor de nivel de llenado
A6 2.8 Avant	1999-2001	6	ATX	Bomba Eléctrica Repuesto, con piezas	0 986 580 824	Para vehículos sin calefacción independiente
				Modulo de Combustible (TEE)	0 986 580 933	Para vehículos sin calefacción independiente
A6 2.8 quattro	1994-1997	6	AFC	Bomba Eléctrica Repuesto, sin piezas	69420	
	1998-1999	6	AHA	Bomba Eléctrica Repuesto, con filtro	69734	Sin transmisor de nivel de llenado
	1999-2000	6	ATQ	Bomba Eléctrica Repuesto, con filtro	69734	Sin transmisor de nivel de llenado
A6 3.0 quattro	2001-2004	6	AVK	Bomba Eléctrica Repuesto, con filtro	69734	Sin transmisor de nivel de llenado
A6 4.2 Quattro	2001-2004	8	AWN	Bomba Eléctrica Repuesto, con filtro	69734	Sin transmisor de nivel de llenado
				Modulo de Combustible (TEE)	69361	
Cabriolet 2.8	1997-1998	6	AFC	Bomba Eléctrica en línea, sin piezas	69433	
Coupe 1.8 GT	1985-1988	4	JN	Bomba Eléctrica Universal en línea, con piezas	69435	
				Bomba Eléctrica en línea, sin piezas	69436	
	1986-1988	4	PV	Bomba Eléctrica Universal en línea, con piezas	69435	
				Bomba Eléctrica en línea, sin piezas	69436	
Coupe 2.2 quattro	1984-1987	5	JT	Bomba Eléctrica Universal en línea, con piezas	69435	
				Bomba Eléctrica en línea, sin piezas	69436	
Coupe 2.3 GT	1986-1987	5	NG	Bomba Eléctrica en línea, sin piezas	0 580 464 126	Universal
					69433	Versión normal
Coupe 2.3 quattro	1987-1987	5	NG	Bomba Eléctrica Universal en línea, con piezas	69435	
				Bomba Eléctrica en línea, sin piezas	69436	
Quattro 2.3 Turbo	1987-1989	5	MB	Bomba Eléctrica en línea, sin piezas	0 580 254 929	
Sport quattro 2.2 Turbo	1984-1987	5	KW	Bomba Eléctrica Universal en línea, con piezas	0 580 254 053	
S3 2.0 TFSI Limousine quattro	2013→	4	CJXC <DS4>	Sensor de Nivel de Gasolina-Flotador-	1 587 411 039	
S3 2.0 TFSI quattro	2012→	4	CJXC <DS4>	Sensor de Nivel de Gasolina-Flotador-	1 587 411 039	
S4 2.7 Biturbo quattro	1999-2001	6	APB	Bomba Eléctrica Repuesto, con filtro	69734	Sin transmisor de nivel de llenado
S4 3.0 TFSI quattro	2010-2012	6	CCBA <D11>	Modulo de Combustible (TEE)	0 580 202 014	
TT 1.8 TFSI Coupe	2008→	4	CDAA <D67>	Bomba de Alta Presion, BDE	0 261 520 239	
TT 2.0 TFSI Convertible quattro	2008-2010	4	CCTA <D2L>	Bomba de Alta Presion, BDE	0 261 520 239	

Marca / Modelo	Año Modelo	Cil.	Código de Motor	Bomba eléctrica	Número de orden	
----------------	------------	------	-----------------	-----------------	-----------------	--

TT 2.0 TFSI Coupe	2009-2010	4	CCTA <D2L>	Bomba de Alta Presion, BDE	0 261 520 239	
TT 2.0 TFSI Coupe quattro	2008-2010	4	CCTA <D2L>	Bomba de Alta Presion, BDE	0 261 520 239	
TT 2.0 TFSI Roadster	2009-2010	4	CCTA <D2L>	Bomba de Alta Presion, BDE	0 261 520 239	
80 1.6	1978-1979	4	YG	Bomba Eléctrica en línea, sin piezas	0 580 464 126	
			YK	Bomba Eléctrica en línea, sin piezas	0 580 464 126	
	1979-1979	4	YG	Bomba Eléctrica Universal en línea, con piezas	69435	
				Bomba Eléctrica en línea, sin piezas	69436	
			YK	Bomba Eléctrica Universal en línea, con piezas	69435	
				Bomba Eléctrica en línea, sin piezas	69436	
80 1.8	1985-1987	4	PV	Bomba Eléctrica Universal en línea, con piezas	69435	
				Bomba Eléctrica en línea, sin piezas	69436	
80 1.8 S	1986-1991	4	JN	Bomba Eléctrica Universal en línea, con piezas	69435	
				Bomba Eléctrica en línea, sin piezas	69436	
90 2.0	1984-1987	5	JS	Bomba Eléctrica Universal en línea, con piezas	69435	
				Bomba Eléctrica en línea, sin piezas	69436	
	1986-1987	5	SK	Bomba Eléctrica Universal en línea, con piezas	69435	
				Bomba Eléctrica en línea, sin piezas	69436	
	1987-1991	5	PS	Bomba Eléctrica Universal en línea, con piezas	69435	
				Bomba Eléctrica en línea, sin piezas	69436	
90 2.0 quattro	1988-1991	5	NM	Bomba Eléctrica Universal en línea, con piezas	69435	
90 2.2	1984-1987	5	KV	Bomba Eléctrica Universal en línea, con piezas	69435	
				Bomba Eléctrica en línea, sin piezas	69436	
	1985-1987	5	KX	Bomba Eléctrica Universal en línea, con piezas	69435	
				Bomba Eléctrica en línea, sin piezas	69436	
90 2.2 E	1987-1991	5	KV	Bomba Eléctrica Universal en línea, con piezas	69435	
				Bomba Eléctrica en línea, sin piezas	69436	
90 2.2 quattro	1987-1991	5	KV	Bomba Eléctrica Universal en línea, con piezas	69435	
90 2.3 E	1987-1991	5	NG	Bomba Eléctrica en línea, sin piezas	69436	Versión normal
					69609	Universal; Universal
90 2.8	1992-1995	6	AAH	Bomba Eléctrica Repuesto, sin piezas	69420	
100 2.3	1988-1989	5	NF	Bomba Eléctrica en línea, sin piezas	69419	
	1989-1990	5	NF	Bomba Eléctrica en línea, sin piezas	69419	Con bomba Bosch
200 2.2	1979-1982	5	WC	Bomba Eléctrica Universal en línea, con piezas	69435	
				Bomba Eléctrica en línea, sin piezas	69436	
4000 1.7	1980-1983	4	WT	Bomba Eléctrica en línea, sin piezas	0 580 464 126	Universal
					69433	Versión normal
4000 1.8	1983-1984	4	JN	Bomba Eléctrica Universal en línea, con piezas	69435	Universal
				Bomba Eléctrica en línea, sin piezas	0 580 464 126	Universal
					69433	Versión normal
	1984-1987	4	MG	Bomba Eléctrica en línea, sin piezas	0 580 464 126	Universal
					69433	Versión normal
4000 2.2 quattro	1983-1987	5	JT	Bomba Eléctrica en línea, sin piezas	0 580 464 126	
					69433	Versión normal

Marca / Modelo	Año Modelo	Cil.	Código de Motor	Bomba eléctrica	Número de orden	
----------------	------------	------	-----------------	-----------------	-----------------	--

◀ AUDI

4000 2.2 5E	1980-1983	5	WE	Bomba Eléctrica en línea, sin piezas	0 580 464 126 69433	Universal Versión normal
5000 2.2	1977-1980	5	WD	Bomba Eléctrica en línea, sin piezas	0 580 464 126	Universal
	1978-1980	5	WE	Bomba Eléctrica en línea, sin piezas	0 580 464 126 69433	Universal Versión normal
	1979-1980	5	WD	Bomba Eléctrica Universal en línea, con piezas	69435	Universal
				Bomba Eléctrica en línea, sin piezas	69433	Versión normal
			WE	Bomba Eléctrica Universal en línea, con piezas	69435	Universal
5000 2.2 Turbo	1983-1984	5	KH	Bomba Eléctrica en línea, sin piezas	69419	
				Bomba Eléctrica Repuesto, sin piezas	69434	
	1984-1985	5	KH	Bomba Eléctrica en línea, sin piezas	69434	
5000 2.2 Turbo quattro	1985-1986	5	MC	Bomba Eléctrica en línea, sin piezas	69434	
	1986-1988	5	MC	Bomba Eléctrica en línea, sin piezas	69419	

BMW

ActiveHybrid 3	2012-2014	6	N55 B30A	Bomba de Alta Presion, BDE	0 261 520 130	
	2014→	6	N55 B30A	Bomba de Alta Presion, BDE	0 261 520 283	
ActiveHybrid 5	2011→	6	N55 B30A	Bomba de Alta Presion, BDE	0 261 520 130	
M 3 3.0 Coupe	1995-1995	6	30 6S 1 <S 50 B 30..>	Bomba Eléctrica Repuesto, con filtro	69497	
				Modulo de Combustible (TEE)	66089	
M 3 3.2 Coupe	1998-1998	6	32 6S 2 <S 52 B 32>	Bomba Eléctrica Repuesto, con filtro	69497	
				Modulo de Combustible (TEE)	66089	
M 5	1987-1987	6	35 6E D <S 38 B 35>	Bomba Eléctrica en línea, sin piezas	69414	Universal
					69418	Versión normal
M 5 3.6	1990-1993	6	36 6S 1 <S 38 B 36>	Bomba Eléctrica Repuesto, con filtro	69491	
M 5 4.4	2011→	8	S63 B44B	Bomba de Alta Presion, BDE	0 261 520 128	
M 5 5.0	1999-2003	8	50 8S 1 <S 62 B 50>	Modulo de Combustible (TEE)	0 580 314 551	
M 6 Cabrio	2012→	8	S63 B44B	Bomba de Alta Presion, BDE	0 261 520 128	
M 6 Coupe	2011→	8	S63 B44B	Bomba de Alta Presion, BDE	0 261 520 128	
M 6 GC	2013→	8	S63 B44B	Bomba de Alta Presion, BDE	0 261 520 128	
M 135 i	2012-2014	6	N55 B30A	Bomba de Alta Presion, BDE	0 261 520 130	
	2013→	6	N55 B30A	Modulo de Combustible (TEE)	0 580 200 330	
	2014→	6	N55 B30A	Bomba de Alta Presion, BDE	0 261 520 283	
M 235 i Coupe	2014→	6	N55 B30A	Bomba de Alta Presion, BDE	0 261 520 283	
X 1 xDrive 28 i	2011→	4	N20 B20A	Bomba de Alta Presion, BDE	0 261 520 147	Para vehículos sin servicio de combustible flexible
					0 261 520 315	Para vehículos con servicio de combustible flexible
X 1 2.0 sDrive 20 i	2011→	4	N20 B20A	Bomba de Alta Presion, BDE	0 261 520 147	Para vehículos sin servicio de combustible flexible
					0 261 520 315	Para vehículos con servicio de combustible flexible
X 3 xDrive 28 i	2012→	4	N20 B20A	Bomba de Alta Presion, BDE	0 261 520 147	
X 3 3.0 xDrive 35 i	2012→	6	N55 B30A	Bomba de Alta Presion, BDE	0 261 520 130	

Marca / Modelo	Año Modelo	Cil.	Código de Motor	Bomba eléctrica	Número de orden	
----------------	------------	------	-----------------	-----------------	-----------------	--

X 5 xDrive 35 i	2013→	6	N55 B30A	Bomba de Alta Presion, BDE	0 261 520 130	
X 5 xDrive 50 i	2013→	8	N63 B44B	Bomba de Alta Presion, BDE	0 261 520 128	
X 5 3.0 i	1999-2006	6	30 6S 3 <M 54>	Bomba Eléctrica Repuesto, con piezas	0 986 580 130	montaje a la derecha; Para vehículos sin calefacción independiente
	2000-2006	6	30 6S 3 <M 54>	Modulo de Combustible (TEE)	66088	
X 5 3.0 xDrive 35 i	2012-2013	6	N55 B30A	Bomba de Alta Presion, BDE	0 261 520 130	
X 5 4.4 i	2000-2003	8	44 8S 2 <M 62 B 44>	Bomba Eléctrica Repuesto, con piezas	0 986 580 130	montaje a la derecha; Para vehículos sin calefacción independiente
				Modulo de Combustible (TEE)	66088	
	2003-2006	8	N62 B44A <NGV8>	Bomba Eléctrica Repuesto, con piezas	0 986 580 130	montaje a la derecha; Para vehículos sin calefacción independiente
				Modulo de Combustible (TEE)	66088	
X 5 4.4 M	2009-2013	8	S63 B44A	Bomba de Alta Presion, BDE	0 261 520 143	
X 5 4.4 xDrive 50 i	2010-2013	8	N63 B44A	Bomba de Alta Presion, BDE	0 261 520 143	
X 6 4.4 M	2009-2014	8	S63 B44A	Bomba de Alta Presion, BDE	0 261 520 143	
X 6 4.4 xDrive 50 i	2008-2014	8	N63 B44A	Bomba de Alta Presion, BDE	0 261 520 143	
	2012→	6	N55 B30A	Bomba de Alta Presion, BDE	0 261 520 130	
Z 3 M 3.2	1997-1998	6	32 6S 2 <S 52 B 32>	Bomba Eléctrica Repuesto, con filtro	69497	
	1998-2000	6	32 6S 2 <S 52 B 32>	Bomba Eléctrica Repuesto, sin piezas	69498	
Z 3 1.9	1995-1998	4	19 4S 1 <M 44 B 19>	Bomba Eléctrica Repuesto, sin piezas	69498	
	1998-2002	4	19 4E 1 <M 43 B 19>	Bomba Eléctrica Repuesto, sin piezas	69498	
Z 3 2.0	2000-2000	6	20 6S 4 <M 52 B 20>	Bomba Eléctrica Repuesto, sin piezas	69498	
Z 3 2.2 i	2000-2002	6	22 6S 1 <M 54>	Bomba Eléctrica Repuesto, sin piezas	69498	
Z 3 2.8	1996-2000	6	28 6S 1/2 <M 52 B 28>	Bomba Eléctrica Repuesto, sin piezas	69498	
Z 4 sDrive 18 i	2013→	4	N20 B20A	Bomba de Alta Presion, BDE	0 261 520 147	
Z 4 sDrive 28 i	2011→	4	N20 B20A	Bomba de Alta Presion, BDE	0 261 520 147	
Z 4 2.0 sDrive 20 i	2011→	4	N20 B20A	Bomba de Alta Presion, BDE	0 261 520 147	
116 i	2011→	4	N13 B16A	Modulo de Combustible (TEE)	0 580 200 326	filtro de combustible instalado en el depósito
					0 580 200 328	Filtro de combustible instalado fuera del depósito
118 1.6 i	2011-2015	4	N13 B16A	Modulo de Combustible (TEE)	0 580 200 326	filtro de combustible instalado en el depósito
					0 580 200 328	Filtro de combustible instalado fuera del depósito
135 3.0 i Coupe	2012-2013	6	N55 B30A <NG6>	Bomba de Alta Presion, BDE	0 261 520 130	
220 i Coupe	2014→	4	N20 B20...	Bomba de Alta Presion, BDE	0 261 520 281	
					0 580 200 330	Modulo de Combustible (TEE) filtro de combustible instalado en el depósito
					0 580 200 332	Filtro de combustible instalado fuera del depósito
225 d Coupe	2014→	4	N47 D20D	Modulo de Combustible (TEE)	0 580 204 018	
316 i	2002-2004	4	N42 B18A <NG4>	Modulo de Combustible (TEE)	67896	montaje a la derecha
	2004-2005	4	N46 B18A <NG4>	Modulo de Combustible (TEE)	67896	montaje a la derecha
316 i Touring	2002-2004	4	N42 B18A <NG4>	Modulo de Combustible (TEE)	67896	montaje a la derecha
	2004-2005	4	N46 B18A <NG4>	Modulo de Combustible (TEE)	67896	montaje a la derecha
320 i xDrive	2012-2014	4	N20 B20A	Bomba de Alta Presion, BDE	0 261 520 147	
	2014→	4	N20 B20A	Bomba de Alta Presion, BDE	0 261 520 281	
320 2.0 i	2012-2014	4	N20 B20...	Bomba de Alta Presion, BDE	0 261 520 147	Para vehículos sin servicio de combustible flexible
					0 261 520 315	Para vehículos con servicio de combustible flexible
	2014→	4	N20 B20...	Bomba de Alta Presion, BDE	0 261 520 281	Para vehículos sin servicio de combustible flexible
					0 261 520 381	Para vehículos con servicio de combustible flexible
320 2.2 i Touring	2002-2002	6	22 6S 1 <M 54>	Modulo de Combustible (TEE)	67896	montaje a la derecha
323 2.5 i	1998-2000	6	25 6S 4 <M 52 B 25>	Bomba Eléctrica Repuesto, con filtro	69497	
325 2.5 Ci Cabrio	2000-2003	6	25 6S 5 <M 54>	Bomba Eléctrica Repuesto, con filtro	69497	

Marca / Modelo	Año Modelo	Cil.	Código de Motor	Bomba eléctrica	Número de orden	
BMW						
325 2.5 Ci Coupe	2000-2003	6	25 6S 5 <M 54>	Bomba Eléctrica Repuesto, con filtro	69497	
325 2.5 i	1995-1995	6	25 6S 1/2 <M 50 B 25>	Bomba Eléctrica Repuesto, con filtro	69497	
				Modulo de Combustible (TEE)	66089	
	2000-2003	6	25 6S 5 <M 54>	Bomba Eléctrica Repuesto, con filtro	69497	
328 2.0 i	2012-2014	4	N20 B20A	Bomba de Alta Presion, BDE	0 261 520 147	Para vehículos sin servicio de combustible flexible
					0 261 520 315	Para vehículos con servicio de combustible flexible
	2014→	4	N20 B20A	Bomba de Alta Presion, BDE	0 261 520 281	Para vehículos sin servicio de combustible flexible
					0 261 520 381	Para vehículos con servicio de combustible flexible
328 2.8 Ci Coupe	1999-2000	6	28 6S 2 <M 52 B 28>	Bomba Eléctrica Repuesto, con filtro	69497	
328 2.8 i	1996-1998	6	28 6S 1 <M 52 B 28>	Bomba Eléctrica Repuesto, con filtro	69497	
				Modulo de Combustible (TEE)	66089	
	1999-2000	6	28 6S 2 <M 52 B 28>	Bomba Eléctrica Repuesto, con filtro	69497	
328 2.8 i Cabrio	1995-1999	6	28 6S 1 <M 52 B 28>	Bomba Eléctrica Repuesto, con filtro	69497	
				Modulo de Combustible (TEE)	66089	
328 2.8 i Coupe	1995-1999	6	28 6S 1 <M 52 B 28>	Bomba Eléctrica Repuesto, con filtro	69497	
				Modulo de Combustible (TEE)	66089	
330 3.0 Ci Cabrio	2001-2005	6	30 6S 3 <M 54>	Bomba Eléctrica Repuesto, con filtro	69497	
330 3.0 Ci Coupe	2001-2005	6	30 6S 3 <M 54>	Bomba Eléctrica Repuesto, con filtro	69497	
330 3.0 i	2001-2005	6	30 6S 3 <M 54>	Bomba Eléctrica Repuesto, con filtro	69497	
335 3.0 i	2012-2014	6	N55 B30A	Bomba de Alta Presion, BDE	0 261 520 130	
	2014→	6	N55 B30A	Bomba de Alta Presion, BDE	0 261 520 283	
428 i Cabrio	2014→	4	N20 B20A	Bomba de Alta Presion, BDE	0 261 520 147	
428 i Cabrio xDrive	2014→	4	N20 B20A	Bomba de Alta Presion, BDE	0 261 520 147	
				Modulo de Combustible (TEE)	0 580 200 330	filtro de combustible instalado en el depósito
					0 580 200 332	Filtro de combustible instalado fuera del depósito
428 i Coupe	2013→	4	N20 B20A	Bomba de Alta Presion, BDE	0 261 520 147	
428 i Coupe xDrive	2013→	4	N20 B20A	Bomba de Alta Presion, BDE	0 261 520 147	
428 i GC	2014→	4	N20 B20A	Bomba de Alta Presion, BDE	0 261 520 281	
428 i xDrive GC	2014→	4	N20 B20A	Bomba de Alta Presion, BDE	0 261 520 281	
				Modulo de Combustible (TEE)	0 580 200 330	filtro de combustible instalado en el depósito
					0 580 200 332	Filtro de combustible instalado fuera del depósito
435 d Coupe xDrive	2013→	6	N57 D30B	Modulo de Combustible (TEE)	0 580 204 018	
435 i Cabrio	2014→	6	N55 B30A	Bomba de Alta Presion, BDE	0 261 520 283	
435 i Coupe	2013→	6	N55 B30A	Bomba de Alta Presion, BDE	0 261 520 130	
435 i Coupe xDrive	2013→	6	N55 B30A	Bomba de Alta Presion, BDE	0 261 520 130	
435 i GC	2014→	6	N55 B30A	Bomba de Alta Presion, BDE	0 261 520 283	
				Modulo de Combustible (TEE)	0 580 200 330	filtro de combustible instalado en el depósito
					0 580 200 332	Filtro de combustible instalado fuera del depósito
520 i	1995-2003	6	20 6S 3/4 <M 52 B 20>	Bomba Eléctrica Repuesto, sin piezas	0 986 580 129	montaje a la derecha
	2013→	4	N20 B20...	Bomba de Alta Presion, BDE	0 261 520 147	
525 i	2005-2010	6	N52 B30A <NG6>	Modulo de Combustible (TEE)	0 580 314 545	
528 i	2011-2015	4	N20 B20A	Bomba de Alta Presion, BDE	0 261 520 147	
528 2.7 e	1981-1985	6	27 6K A/B <M 20 B 27>	Bomba Eléctrica en línea, sin piezas	69412	Versión normal
	1981-1987	6	27 6K A/B <M 20 B 27>	Bomba Eléctrica en línea, sin piezas	69414	Universal
	1985-1987	6	27 6K A/B <M 20 B 27>	Bomba Eléctrica en línea, sin piezas	69418	Versión normal
530 3.0 i	2004-2005	6	30 6S 3 <M 54>	Modulo de Combustible (TEE)	69839	
	2006-2007	6	N52 B30... <NG6>	Modulo de Combustible (TEE)	0 580 314 545	

Marca / Modelo	Año Modelo	Cil.	Código de Motor	Bomba eléctrica	Número de orden	
535 d	2004-2007	6	30 6D 4	Modulo de Combustible (TEE)	0 580 207 323	Montaje a la izquierda
					0 580 303 134	Para vehículos sin calefacción independiente; montaje a la derecha
					0 580 303 136	Para vehículos con calefacción independiente; montaje a la derecha
535 3.0 i	2012→	6	N55 B30A	Bomba de Alta Presion, BDE	0 261 520 130	
535 3.0 i GT	2012→	6	N55 B30A	Bomba de Alta Presion, BDE	0 261 520 130	
545 4.4 i	2003-2005	8	N62 B44A <NGV8>	Modulo de Combustible (TEE)	69839	
550 i	2013→	8	N63 B44B	Bomba de Alta Presion, BDE	0 261 520 128	
550 i GT	2012→	8	N63 B44B	Bomba de Alta Presion, BDE	0 261 520 128	
550 i GT xDrive	2012→	8	N63 B44B	Bomba de Alta Presion, BDE	0 261 520 128	
550 i Touring	2011→	8	N63 B44A	Bomba de Alta Presion, BDE	0 261 520 143	
	2013→	8	N63 B44B	Bomba de Alta Presion, BDE	0 261 520 128	
550 i xDrive	2010→	8	N63 B44A	Bomba de Alta Presion, BDE	0 261 520 143	
	2013→	8	N63 B44B	Bomba de Alta Presion, BDE	0 261 520 128	
550 4.4 i	2010-2012	8	N63 B44A	Bomba de Alta Presion, BDE	0 261 520 143	
550 4.4 i GT	2009-2012	8	N63 B44A	Bomba de Alta Presion, BDE	0 261 520 143	
550 4.8 i	2005-2007	8	N62 B48B <NGV8>	Modulo de Combustible (TEE)	69839	
	2007-2010	8	N62 B48B <NGV8>	Modulo de Combustible (TEE)	0 580 314 545	5,0 bar
					69839	3,5 bar
645 4.4 Ci	2005-2005	8	N62 B44A <NGV8>	Modulo de Combustible (TEE)	69839	
645 4.4 Ci Cabrio	2005-2005	8	N62 B44A <NGV8>	Modulo de Combustible (TEE)	69839	
650 i Cabrio	2012→	8	N63 B44B	Bomba de Alta Presion, BDE	0 261 520 128	
650 i Cabrio xDrive	2012→	8	N63 B44B	Bomba de Alta Presion, BDE	0 261 520 128	
650 i Coupe	2012→	8	N63 B44B	Bomba de Alta Presion, BDE	0 261 520 128	
650 i Coupe xDrive	2012→	8	N63 B44B	Bomba de Alta Presion, BDE	0 261 520 128	
650 i GC xDrive	2012→	8	N63 B44B	Bomba de Alta Presion, BDE	0 261 520 128	
650 4.4 i Cabrio	2011-2012	8	N63 B44A	Bomba de Alta Presion, BDE	0 261 520 143	
650 4.4 i Coupe	2011-2012	8	N63 B44A	Bomba de Alta Presion, BDE	0 261 520 143	
650 4.4 i GC	2012→	8	N63 B44B	Bomba de Alta Presion, BDE	0 261 520 128	
650 4.8 i	2005-2011	8	N62 B48B <NGV8>	Modulo de Combustible (TEE)	69839	
650 4.8 i Cabrio	2005-2011	8	N62 B48B <NGV8>	Modulo de Combustible (TEE)	69839	
728 i, iL	1995-2001	6	28 6S 1/2 <M 52 B 28>	Bomba Eléctrica Repuesto, con piezas	67898	montaje a la derecha
740 Li	2012→	6	N55 B30A	Bomba de Alta Presion, BDE	0 261 520 130	
740 Li xDrive	2012→	6	N55 B30A	Bomba de Alta Presion, BDE	0 261 520 130	
740 3.0 i	2012→	6	N55 B30A	Bomba de Alta Presion, BDE	0 261 520 130	
740 4.4 i, iL	1996-2001	8	44 8S 1/2 <M 62 B 44>	Bomba Eléctrica Repuesto, con filtro	67898	
750 Li	2012→	8	N63 B44B	Bomba de Alta Presion, BDE	0 261 520 128	
750 4.4 i	2008-2012	8	N63 B44A	Bomba de Alta Presion, BDE	0 261 520 143	
	2012→	8	N63 B44B	Bomba de Alta Presion, BDE	0 261 520 128	
750 5.4 i, iL	1996-2001	12	54 12 1/2 <M 73 B 54>	Bomba Eléctrica Repuesto, con filtro	67898	
760 Li	2002-2006	12	N73 B60... <NGV12>	Bomba de Alta Presion, BDE	0 261 520 021	
	2006-2008	12	N73 B60... <NGV12>	Bomba de Alta Presion, BDE	0 261 520 042	
760 6.0 Li	2002-2006	12	N73 B60... <NGV12>	Bomba de Alta Presion, BDE	0 261 520 021	
	2006-2008	12	N73 B60... <NGV12>	Bomba de Alta Presion, BDE	0 261 520 042	
	2009→	12	N74 B60A	Bomba de Alta Presion, BDE	0 261 520 145	
850 Ci	1995-1997	12	54 12 1 <M 73 B 54>	Bomba Eléctrica Repuesto, con piezas	69493	2 necesarios
				Bomba Eléctrica Repuesto, sin piezas	69493	2 necesarios
850 i, Ci	1989-1994	12	50 12 A <M 70 B 50>	Bomba Eléctrica Repuesto, sin piezas	69493	2 necesarios

BUICK

Century 2.5	1986-1987	4		Bomba Eléctrica Repuesto, con piezas	69238	Corresponde a la parte mejorada del archivo
	1986-1989	4		Bomba Eléctrica Repuesto, con piezas	0 986 MG5 020	Versión normal
	1987-1988	4		Bomba Eléctrica Repuesto, con piezas	69238	Corresponde a la parte mejorada del archivo; Marcado con AHP

Marca / Modelo	Año Modelo	Cil.	Código de Motor	Bomba eléctrica	Número de orden	
----------------	------------	------	-----------------	-----------------	-----------------	--

BUICK

Century 2.8	1986-1990	6		Bomba Eléctrica Repuesto, con piezas	69222	Corresponde a la parte mejorada del archivo
Century 3.1	1993-1996	6	LG7	Bomba Eléctrica Repuesto, con piezas	F 000 TE1 734	Corresponde a la parte mejorada del archivo
Enclave 3.6	2010-2011	6	LLT	Modulo de Combustible (TEE)	69787	Con transmisor de estado de llenado; Con transmisor de estado de llenado
Enclave 3.6 4x4	2009-2011	6	LLT	Modulo de Combustible (TEE)	69787	Con transmisor de estado de llenado; Con transmisor de estado de llenado
Regal 3.8	1994-1996	6	L27	Bomba Eléctrica Repuesto, con piezas	0 986 MG5 015	Versión normal
					69223	Corresponde a la parte mejorada del archivo
	1995-1996	6	L36	Bomba Eléctrica Repuesto, con piezas	0 986 MG5 015	Versión normal
					69223	Corresponde a la parte mejorada del archivo

CADILLAC

Catera 3.0	1996-2001	6	...	Bomba Eléctrica Repuesto, con filtro	69500	
DeVille 4.6	1993-1996	8	L37	Modulo de Combustible (TEE)	67323	
	1994-1996	8	LD8	Modulo de Combustible (TEE)	67323	
DeVille 4.9i	1991-1993	8	L26	Bomba Eléctrica Repuesto, sin piezas	69407	
	1994-1997	8	L26	Modulo de Combustible (TEE)	67323	
Eldorado 4.6i Coupe	1994-1996	8	L37	Modulo de Combustible (TEE)	67323	
Escalade 5.3	2001-2003	8	LM7	Modulo de Combustible (TEE)	67307	SeÑalado con TDB
	2003-2005	8	LM7	Modulo de Combustible (TEE)	67442	Con transmisor de estado de llenado; Con transmisor de estado de llenado
Escalade 6.0 AWD	2001-2003	8	LQ9	Modulo de Combustible (TEE)	67317	
	2003-2006	8	LQ9	Modulo de Combustible (TEE)	67567	Con transmisor de estado de llenado
Escalade 6.2	2007-2008	8	L92	Modulo de Combustible (TEE)	69977	Sin transmisor de nivel de llenado
Escalade 6.2 AWD	2006-2007	8	L92	Modulo de Combustible (TEE)	67567	Con transmisor de estado de llenado
Escalade 6.2 ESV AWD	2007-2008	8	L92	Modulo de Combustible (TEE)	67783	Con transmisor de estado de llenado
Escalade 6.2 EXT AWD	2007-2008	8	L92	Modulo de Combustible (TEE)	67783	Con transmisor de estado de llenado
Seville 4.6i	1994-1996	8	LD8	Modulo de Combustible (TEE)	67323	
			L37	Modulo de Combustible (TEE)	67323	

CHEVROLET

Astra 1.8i	2006-2008	4		Modulo de Combustible (TEE)	0 580 314 082	
					0 580 314 195	
Astra 1.8i Hatchback	2005-2008	4		Modulo de Combustible (TEE)	0 580 314 082	
					0 580 314 195	
Astra 1.8i Sedan	1999-2004	4		Bomba Eléctrica Repuesto, sin piezas	0 580 453 465	
Astra 1.8i Station Wagon	2002-2004	4		Bomba Eléctrica Repuesto, sin piezas	0 580 453 465	
Astra 2.0 MPFI	1998-2008	4	C20NE <SOHC MPFI>	Bomba Eléctrica Repuesto, con piezas	F 000 TE1 184	
				Bomba Eléctrica Repuesto, sin piezas	0 580 454 093	
				Modulo de Combustible (TEE)	0 580 314 340	
	2003-2008	4		Bomba Eléctrica Repuesto, con piezas	F 000 TE1 184	
				Bomba Eléctrica Repuesto, sin piezas	0 580 454 093	
				Modulo de Combustible (TEE)	0 580 314 340	
Astra 2.0 MPFI Sedan	2003-2006	4		Bomba Eléctrica Repuesto, con piezas	F 000 TE1 184	
				Bomba Eléctrica Repuesto, sin piezas	0 580 454 093	
				Modulo de Combustible (TEE)	0 580 314 340	
Astra 2.0 SFI 16V	1999-2005	4	C20SEL <DOHC SFI>	Bomba Eléctrica Repuesto, con piezas	F 000 TE1 184	
				Bomba Eléctrica Repuesto, sin piezas	0 580 454 093	
				Modulo de Combustible (TEE)	0 580 314 340	
Astra 2.0 Turbo	2005-2008	4		Modulo de Combustible (TEE)	0 580 314 084	
					0 580 314 197	
Astra 2.2i	2000-2004	4	<SOHC>	Bomba Eléctrica Repuesto, sin piezas	0 580 453 489	Piezas adicionales del fabricante del vehículo necesarias

Marca / Modelo	Año Modelo	Cil.	Código de Motor	Bomba eléctrica	Número de orden	
----------------	------------	------	-----------------	-----------------	-----------------	--

Astra 2.2i Station Wagon	2000-2004	4	<SOHC>	Bomba Eléctrica Repuesto, sin piezas	0 580 453 489	Piezas adicionales del fabricante del vehículo necesarias
Astra 2.4 GSI SFI 16V	2003-2006	4		Bomba Eléctrica Repuesto, con piezas	F 000 TE1 184	
				Bomba Eléctrica Repuesto, sin piezas	0 580 454 093	
				Modulo de Combustible (TEE)	0 580 314 340	
Astra 2.4 SFI 16V	2003-2006	4		Bomba Eléctrica Repuesto, con piezas	F 000 TE1 184	
				Bomba Eléctrica Repuesto, sin piezas	0 580 454 093	
				Modulo de Combustible (TEE)	0 580 314 340	
Astra 2.4 SFI 16V Sedan	2003-2006	4		Bomba Eléctrica Repuesto, con piezas	F 000 TE1 184	
				Bomba Eléctrica Repuesto, sin piezas	0 580 454 093	
				Modulo de Combustible (TEE)	0 580 314 340	
Avalanche 1500 5.3	2001-2003	8	LM7	Modulo de Combustible (TEE)	67317	
	2003-2006	8	LM7	Modulo de Combustible (TEE)	67567	Con transmisor de estado de llenado
Beretta 2.2i	1991-1992	4	LN2	Bomba Eléctrica Repuesto, con piezas	69223	Corresponde a la parte mejorada del archivo
	1991-1996	4	LN2	Deposito de Bomba Electrica	69252	Contiene tamiz primario y secundario
	1993-1996	4	LN2	Bomba Eléctrica Repuesto, con piezas	69223	Corresponde a la parte mejorada del archivo
Beretta 2.3i	1989-1994	4	LGO	Bomba Eléctrica Repuesto, con piezas	69223	Corresponde a la parte mejorada del archivo
	1991-1994	4	LGO	Deposito de Bomba Electrica	69252	Contiene tamiz primario y secundario
Beretta 3.1i	1989-1996	6	LHO	Bomba Eléctrica Repuesto, con piezas	69223	Corresponde a la parte mejorada del archivo
	1991-1996	6	LHO	Deposito de Bomba Electrica	69252	Contiene tamiz primario y secundario
Blazer 2.2 EFI	1995-1998	4	B22NZ <SOHC EFI>	Bomba Eléctrica Repuesto, con piezas	F 000 TE1 187	
				Bomba Eléctrica Repuesto, sin piezas	0 580 453 632	
Blazer 2.2 MPFI	1997-1999	4	C22SE <SOHC MPFI>	Bomba Eléctrica Repuesto, con piezas	F 000 TE1 186	
				Bomba Eléctrica Repuesto, sin piezas	0 580 454 094	
	1999-2000	4	C22SE <SOHC MPFI>	Bomba Eléctrica Repuesto, con piezas	F 000 TE1 257	
				Bomba Eléctrica Repuesto, sin piezas	0 580 454 093	
Blazer 4.3	1994-1995	6	L35	Bomba Eléctrica Repuesto, con piezas	69225	Corresponde a la parte mejorada del archivo
	1995-1996	6	L35	Modulo de Combustible (TEE)	67338	2 puertas
	1996-1997	6	L35	Modulo de Combustible (TEE)	67358	4 puertas
	1996-2001	6	L35	Modulo de Combustible (TEE)	67408	2 puertas
	1997-1998	6	L35	Modulo de Combustible (TEE)	67358	4 puertas; No para contenido de depósito de 18 galones
Blazer 4.3 4x4	1994-1995	6	L35	Bomba Eléctrica Repuesto, con piezas	69225	Corresponde a la parte mejorada del archivo
	1995-1996	6	L35	Modulo de Combustible (TEE)	67338	2 puertas
	1996-1997	6	L35	Modulo de Combustible (TEE)	67358	4 puertas
	1996-2002	6	L35	Modulo de Combustible (TEE)	67408	2 puertas
	1997-1998	6	L35	Modulo de Combustible (TEE)	67358	4 puertas; No para contenido de depósito de 18 galones
Blazer 5.7 4x4	1986-1994	8		Bomba Eléctrica Repuesto, con piezas	69238	Corresponde a la parte mejorada del archivo
C 20 4.1 MPFI	1996-1996	6	C41GE <Powertech C 41 GE>	Bomba Eléctrica Repuesto, con piezas	F 000 TE1 042	
				Bomba Eléctrica Repuesto, sin piezas	0 580 454 094	
Camaro 5.7 Coupe	1998-2002	8	LS1	Modulo de Combustible (TEE)	67300	
Camaro 5.7i Z28 Coupe	1991-1997	8	LT1	Bomba Eléctrica Repuesto, con piezas	69218	Corresponde a la parte mejorada del archivo
Cavalier 2.2i	1994-1994	4	LN2	Bomba Eléctrica Repuesto, con piezas	69241	Corresponde a la parte mejorada del archivo
				Deposito de Bomba Electrica	69252	Contiene tamiz primario y secundario
	1998-1999	4	LN2	Modulo de Combustible (TEE)	F 00E 194 630	Con transmisor de estado de llenado
					67472	Sin transmisor de nivel de llenado
	1999-2000	4	LN2	Modulo de Combustible (TEE)	F 00E 194 630	Para vehículos con depósito de combustible metálico
Cavalier 2.2i Coupe	1994-1994	4	LN2	Bomba Eléctrica Repuesto, con piezas	69241	Corresponde a la parte mejorada del archivo
				Deposito de Bomba Electrica	69252	Contiene tamiz primario y secundario
Cavalier 2.4 Coupe	1998-1999	4	LD9	Modulo de Combustible (TEE)	F 00E 194 630	Con transmisor de estado de llenado
					67472	Sin transmisor de nivel de llenado
	1999-2000	4	LD9	Modulo de Combustible (TEE)	F 00E 194 630	Para vehículos con depósito de combustible metálico
Cavalier 2.8i	1984-1989	6	LB6	Bomba Eléctrica Repuesto, con piezas	69222	Corresponde a la parte mejorada del archivo

Marca / Modelo	Año Modelo	Cil.	Código de Motor	Bomba eléctrica	Número de orden	
----------------	------------	------	-----------------	-----------------	-----------------	--

◀ CHEVROLET

Celebrity Eurosport 2.8 V6	1984-1986	6		Bomba Eléctrica Repuesto, con piezas	69222	Corresponde a la parte mejorada del archivo
	1986-1989	6		Bomba Eléctrica Repuesto, sin piezas	69407	
Celebrity Eurosport 3.1 V6	1989-1990	6		Bomba Eléctrica Repuesto, sin piezas	69407	
Celebrity 2.8	1986-1989	6		Bomba Eléctrica Repuesto, con piezas	69222	Corresponde a la parte mejorada del archivo
Celta 1.0 MPFI	2000-2002	4	C10NE <SOHC MPFI>	Bomba Eléctrica Repuesto, con piezas	F 000 TE0 103	
	2002-2002	4	C10NE <SOHC MPFI>	Bomba Eléctrica Repuesto, sin piezas	0 580 454 093	El producto montado se debe determinar en el vehículo o en el motor.
Chevy C2 1.6 Hatchback	2004-2008	4		Bomba Eléctrica Repuesto, con piezas	0 986 MG5 016	
Chevy Monza 1.4	1995-2002	4	C14NZ	Bomba Eléctrica Repuesto, con piezas	0 580 314 154	
Chevy Pick Up 1.6	1996-2003	4	C16NE	Bomba Eléctrica Repuesto, con piezas	F 000 TE1 184	
Chevy POP 1.4	1993-2001	4	C14NZ	Bomba Eléctrica Repuesto, con piezas	0 580 314 154	
Chevy Station Wagon 1.6 MPFI	1997-1998	4	C16NE <SOHC MPFI>	Bomba Eléctrica Repuesto, con piezas	F 000 TE1 055	Para vehículos con depósito de combustible metálico
	1999-2002	4	C16NE <SOHC MPFI>	Bomba Eléctrica Repuesto, con piezas	F 000 TE1 257	Para vehículos con depósito de combustible de plástico
Chevy 1.4 Hatchback	1993-1995	4	C 14 NZ	Bomba Eléctrica Repuesto, con piezas	0 580 314 154	
Citation 2.8 Hatchback	1984-1985	6		Bomba Eléctrica Repuesto, con piezas	69222	Corresponde a la parte mejorada del archivo
Colorado 2.8	2003-2005	4	LK5	Modulo de Combustible (TEE)	67557	Sin transmisor de nivel de llenado
	2005-2006	4	LK5	Modulo de Combustible (TEE)	67545	Sin transmisor de nivel de llenado
Colorado 2.9	2006-2008	4	LLV	Modulo de Combustible (TEE)	67545	Sin transmisor de nivel de llenado
	2008-2012	4	LLV	Modulo de Combustible (TEE)	69988	Sin transmisor de nivel de llenado
Colorado 3.5	2003-2005	5	L52	Modulo de Combustible (TEE)	67557	Sin transmisor de nivel de llenado
	2005-2006	5	L52	Modulo de Combustible (TEE)	67545	Sin transmisor de nivel de llenado
Colorado 3.5 4x4	2003-2005	5	L52	Modulo de Combustible (TEE)	67557	Sin transmisor de nivel de llenado
	2005-2006	5	L52	Modulo de Combustible (TEE)	67545	Sin transmisor de nivel de llenado
Colorado 3.7	2006-2008	5	LLR	Modulo de Combustible (TEE)	67545	Sin transmisor de nivel de llenado
	2008-2012	5	LLR	Modulo de Combustible (TEE)	69988	Sin transmisor de nivel de llenado
Corsa 1.4i	2001-2003	4	C 14 NZ	Bomba Eléctrica Repuesto, con piezas	0 580 314 154	
Corsa 1.8 MPFI	2002-2008	4	CE 18 NE <SOHC MPFI>	Modulo de Combustible (TEE)	0 986 580 807	Bomba de alimentación en el depósito
				Bomba Eléctrica Repuesto, con piezas	F 000 TE1 055	
				Bomba Eléctrica Repuesto, sin piezas	0 580 454 093	
	2005-2008	4		Bomba Eléctrica en línea, sin piezas	0 580 453 471	
Corsa 1.8 MPFI Sedan	2003-2005	4	C18NE <SOHC MPFI>	Bomba Eléctrica Repuesto, con piezas	F 000 TE1 055	
				Bomba Eléctrica Repuesto, sin piezas	0 580 454 093	
				Modulo de Combustible (TEE)	0 580 314 346	
2005-2008	4		Bomba Eléctrica en línea, sin piezas	0 580 453 471		
Corsica 2.2i	1991-1992	4	MPI	Bomba Eléctrica Repuesto, con piezas	69223	Corresponde a la parte mejorada del archivo
	1991-1996	4	MPI	Deposito de Bomba Electrica	69252	Contiene tamiz primario y secundario
	1993-1996	4	MPI	Bomba Eléctrica Repuesto, con piezas	69223	Corresponde a la parte mejorada del archivo
Corvette 5.7 Coupe	2002-2004	8		Modulo de Combustible (TEE)	66079	Para sistema tanque pinzas
				Modulo de Combustible (TEE)	66079	Para sistema tanque pinzas
Corvette 6.0 Coupe	2004-2007	8	LS2	Modulo de Combustible (TEE)	66079	Depósito izquierdo; Con transmisor de estado de llenado
C1500 Suburban 5.7	1990-1994	8	LO5	Bomba Eléctrica Repuesto, con piezas	69238	Corresponde a la parte mejorada del archivo
	1994-1995	8	LO5	Bomba Eléctrica Repuesto, con piezas	69225	Corresponde a la parte mejorada del archivo
	1995-1997	8	L31	Bomba Eléctrica Repuesto, con piezas	69225	Corresponde a la parte mejorada del archivo
C1500 5.7 Pickup	1987-1996	8		Bomba Eléctrica Repuesto, con piezas	69238	Corresponde a la parte mejorada del archivo
C2500 5.7 Pickup	1986-1996	8		Bomba Eléctrica Repuesto, con piezas	69238	Corresponde a la parte mejorada del archivo
	1995-1997	8	L31	Bomba Eléctrica Repuesto, con piezas	69225	Corresponde a la parte mejorada del archivo
	1999-2000	8	L31	Modulo de Combustible (TEE)	67360	Filtro antiparasitario para frecuencias altas
C3500 5.7 Pickup	1987-1996	8		Bomba Eléctrica Repuesto, con piezas	69238	Corresponde a la parte mejorada del archivo
C3500 7.4 Pickup	1996-1997	8	L29	Bomba Eléctrica Repuesto, con piezas	69225	Corresponde a la parte mejorada del archivo
	1999-2000	8	L29	Modulo de Combustible (TEE)	67360	Chasis con cabina; No según la ley de emisión de gases de California

Marca / Modelo	Año Modelo	Cil.	Código de Motor	Bomba eléctrica	Número de orden	
----------------	------------	------	-----------------	-----------------	-----------------	--

C3500 8.1 Pickup	2000-2001	8	L18	Modulo de Combustible (TEE)	67360	Sin filtro antiparasitario para frecuencias altas; Depósito de gas primario	
	2001-2002	8	L18	Modulo de Combustible (TEE)	67360	Sin filtro antiparasitario para frecuencias altas	
Equinox 3.4	2004-2006	6	LNJ	Modulo de Combustible (TEE)	66108		
	2005-2006	6	LNJ	Modulo de Combustible (TEE)	66109		
Express 1500 4.3	1995-1996	6	L35	Bomba Eléctrica Repuesto, con piezas	69224	Corresponde a la parte mejorada del archivo	
	1995-2002	6	L35	Bomba Eléctrica Repuesto, con piezas	69224-002	Versión normal	
	2004-2008	6	LU3	Modulo de Combustible (TEE)	66074	No para puerta, detrás, montaje izquierdo	
Express 1500 5.3	2008-2009	6	LU3	Modulo de Combustible (TEE)	66081	No para puerta, detrás, montaje izquierdo	
		6	LU3	Modulo de Combustible (TEE)	67799	Para puerta, detrás, montaje izquierdo	
	2003-2007	8	LM7	Modulo de Combustible (TEE)	66074	No para puerta, detrás, montaje izquierdo	
		8	LMF	Modulo de Combustible (TEE)	66076	Para puerta, detrás, montaje izquierdo	
Express 1500 5.7	2008-2009	8	LMF	Modulo de Combustible (TEE)	69778	Con transmisor de estado de llenado	
	1996-1997	8	L31	Modulo de Combustible (TEE)	67438	Sin accesorios de conexión	
Express 2500 4.3	1997-2002	8	L31	Modulo de Combustible (TEE)	67302	Sin accesorios de conexión	
	1998-1998	6	L35	Modulo de Combustible (TEE)	67438	Sin accesorios de conexión	
Express 2500 4.8 FFV	1998-2002	6	L35	Bomba Eléctrica Repuesto, con piezas	69224-002	Versión normal	
				Modulo de Combustible (TEE)	67302	No según la ley de emisión de gases de California; Peso total bajo 8500 lbs; Sin accesorios de conexión	
	2009-2013	8	L20	Modulo de Combustible (TEE)	67438	Según la ley de emisión de gases de California; Sin accesorios de conexión	
Express 2500 4.8 FFV	2009-2013	8	L20	Modulo de Combustible (TEE)	67799	Para puerta, detrás, montaje izquierdo	
						69792	No para puerta, detrás, montaje izquierdo
Express 2500 5.7	1996-1997	8	L31	Modulo de Combustible (TEE)	67438	Sin accesorios de conexión	
	1997-2002	8	L31	Modulo de Combustible (TEE)	67302	No según la ley de emisión de gases de California; Peso total bajo 8500 lbs; Sin accesorios de conexión	
Express 2500 6.0	2003-2007	8	LQ4	Modulo de Combustible (TEE)	66074	No para puerta, detrás, montaje izquierdo	
						66076	Para puerta, detrás, montaje izquierdo
						67799	Cargo Van alargado; Para puerta, detrás, montaje izquierdo
Express 3500 4.8 FFV	2009-2012	8	L20	Modulo de Combustible (TEE)	67799	Standard Cargo Van; Para puerta, detrás, montaje izquierdo	
						69000	Para modelo Cutaway; Contenido de depósito 55 galones
Express 3500 4.8 FFV	2009-2013	8	L20	Modulo de Combustible (TEE)	69792	Cargo Van alargado; No para puerta, detrás, montaje izquierdo	
							Standard Cargo Van; No para puerta, detrás, montaje izquierdo

 Marca / Modelo	 Año Modelo	 Cil.	 Código de Motor	 Bomba eléctrica	 Número de orden	
--	--	--	---	---	---	---

◀ CHEVROLET

Express 3500 5.7	1996-1997	8	L31	Modulo de Combustible (TEE)	67302	Cargo Van alargado; Con accesorios de conexión Passenger Van alargado; Con accesorios de conexión Standard Cargo Van; Con accesorios de conexión Standard Passenger Van; Con accesorios de conexión
					67341	Para modelo Cutaway; Contenido de depósito 35 galones
					67438	Cargo Van alargado; Sin accesorios de conexión Passenger Van alargado; Sin accesorios de conexión Standard Cargo Van; Sin accesorios de conexión Standard Passenger Van; Sin accesorios de conexión
	1997-1998	8	L31	Modulo de Combustible (TEE)	67364	Para modelo Cutaway; No según la ley de emisión de gases de California; Corrección de NAFTA
					67367	Para modelo Cutaway; Según la ley de emisión de gases de California; Corrección de NAFTA
	1997-1999	8	L31	Modulo de Combustible (TEE)	67438	Con accesorios de conexión
	1997-2000	8	L31	Modulo de Combustible (TEE)	67310	Para modelo Cutaway; Según la ley de emisión de gases de California; Corrección de NAFTA
					67438	Cargo Van alargado; No según la ley de emisión de gases de California; Sin accesorios de conexión Passenger Van alargado; No según la ley de emisión de gases de California; Sin accesorios de conexión Standard Cargo Van; No según la ley de emisión de gases de California; Sin accesorios de conexión Standard Passenger Van; No según la ley de emisión de gases de California; Sin accesorios de conexión
	1998-2000	8	L31	Modulo de Combustible (TEE)	67367	Para modelo Cutaway; Corrección de NAFTA; Según la ley de emisión de gases de California
	2000-2001	8	L31	Modulo de Combustible (TEE)	67438	No para modelo Cutaway; No según la ley de emisión de gases de California
	2000-2002	8	L31	Modulo de Combustible (TEE)	67302	No para modelo Cutaway; Según la ley de emisión de gases de California; Sin conexiones de combustible adicionales
					67367	Para modelo Cutaway; Según la ley de emisión de gases de California; Contenido de depósito 55 galones
	2001-2002	8	L31	Modulo de Combustible (TEE)	67438	No para modelo Cutaway; No según la ley de emisión de gases de California; Sin conexiones de combustible adicionales

 Marca / Modelo	 Año Modelo	 Cil.	 Código de Motor	 Bomba eléctrica	 Número de orden	
--	--	--	---	---	---	---

Express 3500 6.0	2007-2008	8	LY6	Modulo de Combustible (TEE)	66074	Cargo Van alargado; No para puerta, detrás, montaje izquierdo Passenger Van alargado; No para puerta, detrás, montaje izquierdo Standard Cargo Van; No para puerta, detrás, montaje izquierdo Standard Passenger Van; No para puerta, detrás, montaje izquierdo
					66076	Cargo Van alargado; Para puerta, detrás, montaje izquierdo Passenger Van alargado; Para puerta, detrás, montaje izquierdo Standard Cargo Van; Para puerta, detrás, montaje izquierdo Standard Passenger Van; Para puerta, detrás, montaje izquierdo
	2008-2009	8	LY6	Modulo de Combustible (TEE)	66081	Cargo Van alargado; No para puerta, detrás, montaje izquierdo Passenger Van alargado; No para puerta, detrás, montaje izquierdo Standard Cargo Van; No para puerta, detrás, montaje izquierdo Standard Passenger Van; No para puerta, detrás, montaje izquierdo
Express 3500 6.0 FFV	2009-2012	8	L96	Modulo de Combustible (TEE)	67799	Cargo Van alargado; Para puerta, detrás, montaje izquierdo Standard Cargo Van; Para puerta, detrás, montaje izquierdo
					69000	Para modelo Cutaway; Contenido de depósito 55 galones
	2009-2013	8	L96	Modulo de Combustible (TEE)	67799	Para puerta, detrás, montaje izquierdo
					69792	Cargo Van alargado; No para puerta, detrás, montaje izquierdo No para puerta, detrás, montaje izquierdo Standard Cargo Van; No para puerta, detrás, montaje izquierdo
G20 4.3	1985-1998	6		Bomba Eléctrica Repuesto, con piezas	69238	Corresponde a la parte mejorada del archivo
G30 5.7	1986-1995	8		Bomba Eléctrica Repuesto, con piezas	69238	Corresponde a la parte mejorada del archivo
	1986-1997	8		Bomba Eléctrica Repuesto, con piezas	69224-002	Versión normal
	1995-1997	8		Bomba Eléctrica Repuesto, con piezas	69224	Corresponde a la parte mejorada del archivo
HHR 2.4	2005-2008	4	LE5	Modulo de Combustible (TEE)	67526	Sin transmisor de nivel de llenado
Impala 3.4	1999-2000	6	LA1	Modulo de Combustible (TEE)	67390	
Impala 3.8	1999-2003	6	L36	Modulo de Combustible (TEE)	67390	
Kadett GSi 2.0	1991-1995	4	C20XE	Bomba Eléctrica en línea, sin piezas	0 580 464 062	
Kadett 1.8 EFI	1991-1997	4	B18NZ <SOHC EFI>	Bomba Eléctrica Universal en línea, con piezas	69414	Universal
K1500 Suburban 5.7 4x4	1995-1997	8		Bomba Eléctrica Repuesto, con piezas	69225	Corresponde a la parte mejorada del archivo
K2500 Suburban 5.7 4x4	1991-1994	8	LO5	Bomba Eléctrica Repuesto, con piezas	69238	Corresponde a la parte mejorada del archivo
	1994-1995	8	LO5	Bomba Eléctrica Repuesto, con piezas	69225	Corresponde a la parte mejorada del archivo
K2500 5.7 Pickup 4x4	1995-1997	8	L31	Bomba Eléctrica Repuesto, con piezas	69225	Corresponde a la parte mejorada del archivo
	1999-2000	8	L31	Modulo de Combustible (TEE)	67360	Chasis con cabina; No según la ley de emisión de gases de California
Lumina APV 3.4	1995-1997	6		Bomba Eléctrica Repuesto, con piezas	69222	Corresponde a la parte mejorada del archivo
Luv 2.2 MPFI	1999-2004	4	C22NE <OHC>	Bomba Eléctrica Repuesto, con piezas	F 000 TE1 437	
Luv 2.3 MPFI	1997-1999	6	<OHC>	Bomba Eléctrica Repuesto, con piezas	F 000 TE1 437	
Malibu 2.2	2005-2007	4	L61	Modulo de Combustible (TEE)	69275	Sin transmisor de nivel de llenado
Malibu 2.4	1997-1999	4	LD9	Modulo de Combustible (TEE)	F 00E 194 630	

Marca / Modelo	Año Modelo	Cil.	Código de Motor	Bomba eléctrica	Número de orden	
CHEVROLET						
Malibu 3.1	1997-2001	6	L82	Modulo de Combustible (TEE)	F 00E 194 630	
Malibu 3.5	2005-2006	6	LX9	Modulo de Combustible (TEE)	69275	Sin transmisor de nivel de llenado
	2006-2008	6	LZ4	Modulo de Combustible (TEE)	69275	
Matiz 1.0 i	2010 →	4		Bomba Eléctrica Repuesto, con piezas	0 986 MG5 016	
Meriva 1.8 MPFI	2005-2008	4		Bomba Eléctrica Repuesto, sin piezas	0 580 454 105	Modulo de Combustible (TEE)
					0 580 314 395	
Meriva 1.8 MPFI 8V	2002-2008	4	C 18 NE 1 <SOHC MPFI>	Bomba Eléctrica Repuesto, sin piezas	0 580 454 105	Modulo de Combustible (TEE)
					0 580 314 395	
Monza 1.8 EFI	1991-1995	4	B18NZ <SOHC EFI>	Bomba Eléctrica Universal en línea, con piezas	69414	Universal
Omega Suprema 2.2 MPFI	1994-1996	4	C22NE-Kat <SOHC MPFI>	Bomba Eléctrica en línea, sin piezas	0 580 464 062	
Omega 2.0 MPFI	1992-1994	4	C20NE <SOHC MPFI>	Bomba Eléctrica Repuesto, con piezas	F 000 TE1 042	Modulo de Combustible (TEE)
				Bomba Eléctrica Repuesto, sin piezas	0 580 454 094	
					F 000 TE0 101	
Omega 3.0 MPFI	1992-1994	6	C30NE <SOHC MPFI>	Bomba Eléctrica Repuesto, con piezas	F 000 TE1 042	Modulo de Combustible (TEE)
				Bomba Eléctrica Repuesto, sin piezas	0 580 454 094	
					F 000 TE0 101	
P30 4.3	1995-1997	6		Bomba Eléctrica Repuesto, con piezas	69225	Corresponde a la parte mejorada del archivo
P30 5.7	1986-1989	8		Bomba Eléctrica Repuesto, con piezas	69224	Corresponde a la parte mejorada del archivo
				Bomba Eléctrica Repuesto, con piezas	69224-002	Versión normal
				Bomba Eléctrica Repuesto, con piezas	69238	Corresponde a la parte mejorada del archivo
				Bomba Eléctrica Repuesto, con piezas	69225	Corresponde a la parte mejorada del archivo; Chasis con cabina
					L31	
Silverado 4.1 MPFI	1996-2001	6	C41GE <Powertech C 41 GE>	Bomba Eléctrica Repuesto, con piezas	F 000 TE1 042	
Silverado 5.3 4x4	2006-2007	8	LY5	Bomba Eléctrica Repuesto, sin piezas	0 580 454 094	Modulo de Combustible (TEE)
					67442	
Silverado 1500 4.3	2001-2003	6	LU3	Modulo de Combustible (TEE)	67429	Para vehículos sin sistema de retención de la evaporación de combustible
				Modulo de Combustible (TEE)	66072	Superficie de carga de 78 pulgadas; Sin transmisor de nivel de llenado
				Modulo de Combustible (TEE)	F 00E 194 597	No para Classic; Cabina estándar con 97,6 pulgadas plataforma carga; Sin transmisor de nivel de llenado
	2004-2006	6	LU3	Modulo de Combustible (TEE)	66072	Classic; Superficie de carga de 78 pulgadas; Sin transmisor de nivel de llenado
				Modulo de Combustible (TEE)	67781	No para Classic; Cabina estándar con 97,6 pulgadas plataforma carga; Con transmisor de estado de llenado
				Modulo de Combustible (TEE)	F 00E 194 597	Cabina standard; Superficie de carga de 97,6 pulgadas; Sin transmisor de nivel de llenado
	2006-2007	6	LU3	Modulo de Combustible (TEE)	67781	Cabina standard; Superficie de carga de 97,6 pulgadas; Con transmisor de estado de llenado
				Modulo de Combustible (TEE)	F 00E 194 597	Cabina standard; Superficie de carga de 97,6 pulgadas; Sin transmisor de nivel de llenado
				Modulo de Combustible (TEE)	66072	Sin transmisor de nivel de llenado
Silverado 1500 5.3 Hybrid 4x4	2003-2007	8	LM7	Modulo de Combustible (TEE)	66072	Superficie de carga de 68,4 pulgadas; Sin transmisor de nivel de llenado
Silverado 1500 5.3 4x4	2003-2005	8	LM7	Modulo de Combustible (TEE)	66084	Superficie de carga de 68,4 pulgadas; Sin transmisor de nivel de llenado
				Modulo de Combustible (TEE)	66072	Superficie de carga de 78 pulgadas; Sin transmisor de nivel de llenado
	2005-2007	8	LM7	Modulo de Combustible (TEE)	66084	Superficie de carga de 69,3 pulgadas; Sin transmisor de nivel de llenado
				Modulo de Combustible (TEE)	F 00H K00 404	Para pickup con cabina doble, (2 puertas); Superficie de carga de 78,7 pulgadas; Superficie de carga de 69,3 pulgadas
Silverado 1500 6.0	2003-2004	8	LQ9	Modulo de Combustible (TEE)	66084	Superficie de carga de 68,4 pulgadas; Sin transmisor de nivel de llenado
				Modulo de Combustible (TEE)	66072	Superficie de carga de 78,7 pulgadas; Sin transmisor de nivel de llenado
				Modulo de Combustible (TEE)	69443	Chasis con cabina; Depósito de gas primario; Con transmisor de estado de llenado

Marca / Modelo	Año Modelo	Cil.	Código de Motor	Bomba eléctrica	Número de orden	
Silverado 1500 6.0	2003-2007	8	LQ9	Modulo de Combustible (TEE)	66072	Superficie de carga de 78 pulgadas; Sin transmisor de nivel de llenado
	2005-2006	8	LQ9	Modulo de Combustible (TEE)	66084	Superficie de carga de 69,3 pulgadas; Sin transmisor de nivel de llenado
Silverado 2500 4.8	2003-2007	8	LR4	Modulo de Combustible (TEE)	66072	Superficie de carga de 78 pulgadas; Sin transmisor de nivel de llenado
				Modulo de Combustible (TEE)	F 00H K00 404	Para pickup con cabina doble, (2 puertas); Superficie de carga de 78,7 pulgadas; Superficie de carga de 69,3 pulgadas
	2006-2008	8	LY2	Modulo de Combustible (TEE)	67780	Con transmisor de estado de llenado; Cabina standard; Superficie de carga de 78,7 pulgadas; Con transmisor de estado de llenado
Silverado 2500 5.3	2008-2009	8	LY2	Modulo de Combustible (TEE)	69444	Cabina standard; Superficie de carga de 78,7 pulgadas; Con transmisor de estado de llenado
				Modulo de Combustible (TEE)	67429	Para vehículos sin sistema de retención de la evaporación de combustible
	1998-2000	8	LM7	Modulo de Combustible (TEE)	F 00H K00 404	Para pickup con cabina doble, (2 puertas); Superficie de carga de 78,7 pulgadas; Superficie de carga de 69,3 pulgadas
Silverado 2500 5.3 4x4	2006-2008	8	LY5	Modulo de Combustible (TEE)	67780	Con transmisor de estado de llenado; Cabina standard; Superficie de carga de 78,7 pulgadas; Con transmisor de estado de llenado
				Modulo de Combustible (TEE)	69444	Cabina standard; Superficie de carga de 78,7 pulgadas; Con transmisor de estado de llenado
	2008-2009	8	LY5	Modulo de Combustible (TEE)	69444	Superficie de carga de 97,6 pulgadas; Con transmisor de estado de llenado
				Modulo de Combustible (TEE)	67429	Para vehículos sin sistema de retención de la evaporación de combustible
				Modulo de Combustible (TEE)	F 00H K00 404	Para pickup con cabina doble, (2 puertas); Superficie de carga de 78,7 pulgadas; Superficie de carga de 69,3 pulgadas
Silverado 3500 6.0	2003-2007	8	LQ4	Modulo de Combustible (TEE)	66073	No para chasis reforzado; Para vehículos sin sistema de retención de la evaporación de combustible; Sin transmisor de nivel de llenado
				Modulo de Combustible (TEE)	66073	Cabina standard; Sin transmisor de nivel de llenado
				Modulo de Combustible (TEE)	F 00E 194 597	Para pickup con cabina doble, (2 puertas); Sin transmisor de nivel de llenado
Silverado 3500 6.0 HD	2006-2008	8	LY6	Modulo de Combustible (TEE)	67781	Para pickup con cabina doble, (4 puertas); Sin transmisor de nivel de llenado
				Modulo de Combustible (TEE)	67781	Cabina standard; Con transmisor de estado de llenado
	2006-2010	8	LY6	Modulo de Combustible (TEE)	67782	Para pickup con cabina doble, (2 puertas); Con transmisor de estado de llenado
				Modulo de Combustible (TEE)	67782	Para pickup con cabina doble, (4 puertas); Con transmisor de estado de llenado
2008-2010	8	LY6	Modulo de Combustible (TEE)	69443	Chasis con cabina; Depósito de gas primario; Con transmisor de estado de llenado	

Marca / Modelo	Año Modelo	Cil.	Código de Motor	Bomba eléctrica	Número de orden	
----------------	------------	------	-----------------	-----------------	-----------------	--

◀ CHEVROLET

Silverado 3500 8.1	2000-2001	8	L18	Modulo de Combustible (TEE)	67429	No para chasis reforzado; Para vehículos sin sistema de retención de la evaporación de combustible
	2001-2003	8	L18	Modulo de Combustible (TEE)	67429	No para chasis reforzado; No según la ley de emisión de gases de California
	2003-2007	8	L18	Modulo de Combustible (TEE)	66073	No para chasis reforzado; Para vehículos sin sistema de retención de la evaporación de combustible; Sin transmisor de nivel de llenado
Sonora 5.3	2002-2003	8	LM7	Modulo de Combustible (TEE)	67307	Con sistema del combustible robusto
	2003-2006	8	LM7	Modulo de Combustible (TEE)	67442	Con transmisor de estado de llenado; Con transmisor de estado de llenado
Suburban 1500 5.3	2006-2007	8	LY5	Modulo de Combustible (TEE)	67567	Con transmisor de estado de llenado
Suburban 2500 5.7	1986-1988	8		Bomba Eléctrica Repuesto, con piezas	69238	Corresponde a la parte mejorada del archivo
Suburban 2500 6.0 4x4	2003-2004	8	LQ4	Modulo de Combustible (TEE)	67567	Con transmisor de estado de llenado; Depósito de combustible, centro
	2007-2009	8	LY6	Modulo de Combustible (TEE)	69772	Depósito de gas primario; Con transmisor de estado de llenado
S10 Blazer 2.8 4x4	1985-1989	6	LL1	Bomba Eléctrica Repuesto, con piezas	69238	Corresponde a la parte mejorada del archivo
S10 2.2	1995-1995	4	LN2	Bomba Eléctrica Repuesto, con piezas	69222	Corresponde a la parte mejorada del archivo
	1995-1996	4	LN2	Modulo de Combustible (TEE)	67332	
	1996-2000	4	LN2	Modulo de Combustible (TEE)	67349	
	1999-2003	4	LN2	Modulo de Combustible (TEE)	67565	
S10 2.2 MPFI	1997-1999	4	C22SE <SOHC MPFI>	Bomba Eléctrica Repuesto, con piezas	F 000 TE1 186	
				Bomba Eléctrica Repuesto, sin piezas	0 580 454 094	
	1999-2000	4	C22SE <SOHC MPFI>	Bomba Eléctrica Repuesto, con piezas	F 000 TE1 257	
				Bomba Eléctrica Repuesto, sin piezas	0 580 454 093	
S10 2.2 4x4	2002-2003	4	LN2	Modulo de Combustible (TEE)	67565	
S10 2.8 4x4	1985-1993	6	LL2	Bomba Eléctrica Repuesto, con piezas	69238	Corresponde a la parte mejorada del archivo
S10 4.3	1998-1999	6	L35	Modulo de Combustible (TEE)	67420	
S10 4.3 V6 MPFI	1996-2003	6	C43NE <SOHC>	Bomba Eléctrica Repuesto, con piezas	F 000 TE1 258	
				Bomba Eléctrica Repuesto, sin piezas	0 580 453 481	
S10 4.3 4x4	1998-1999	6	L35	Modulo de Combustible (TEE)	67420	
Tahoe 5.3	2006-2007	8	LY5	Modulo de Combustible (TEE)	67442	Con transmisor de estado de llenado; Con transmisor de estado de llenado
	2007-2009	8	LY5	Modulo de Combustible (TEE)	69977	Sin transmisor de nivel de llenado
Tahoe 5.3 FFV	2006-2007	8	LMG	Modulo de Combustible (TEE)	67568	Con transmisor de estado de llenado; Con transmisor de estado de llenado
Tahoe 5.3 4x4 FFV	2006-2007	8	LMG	Modulo de Combustible (TEE)	67568	Con transmisor de estado de llenado; Con transmisor de estado de llenado
Tahoe 5.7	2000-2000	8	L31	Modulo de Combustible (TEE)	67368	
Tigra 1.6i	1998-2000	4		Bomba Eléctrica Repuesto, con piezas	0 580 314 097	Piezas adicionales del fabricante del vehículo necesarias
				Bomba Eléctrica Repuesto, sin piezas	0 580 453 465	
				Bomba Eléctrica Repuesto, sin piezas	0 580 454 105	
Tornado 1.8 MPFI	2004-2005	4	<SOHC>	Modulo de Combustible (TEE)	0 580 314 395	
				Bomba Eléctrica Repuesto, sin piezas	0 580 454 105	
	2005-2010	4		Modulo de Combustible (TEE)	0 580 314 395	
Tracker 1.6	1997-1998	4	G16B	Bomba Eléctrica Repuesto, con piezas	0 986 MG5 027	
				Bomba Eléctrica Repuesto, sin piezas	69407	
Tracker 1.6 4x4	1988-1990	4	G16A	Bomba Eléctrica Repuesto, sin piezas	F 000 TE1 709	Corresponde a la parte mejorada del archivo
Tracker 2.0	1998-2004	4	L34	Bomba Eléctrica Repuesto, con piezas	0 986 MG5 027	
Tracker 2.5	2002-2005	6	LE8	Bomba Eléctrica Repuesto, con piezas	0 986 MG5 027	
TrailBlazer 4.2	2001-2004	6	LL8	Modulo de Combustible (TEE)	67415	
	2004-2007	6	LL8	Modulo de Combustible (TEE)	67508	
	2007-2009	6	LL8	Modulo de Combustible (TEE)	69351	
TrailBlazer 4.2 4x4	2001-2004	6	LL8	Modulo de Combustible (TEE)	67415	
	2004-2007	6	LL8	Modulo de Combustible (TEE)	67508	

Marca / Modelo	Año Modelo	Cil.	Código de Motor	Bomba eléctrica	Número de orden	
----------------	------------	------	-----------------	-----------------	-----------------	--

TrailBlazer 4.2 4x4	2007-2008	6	LL8	Modulo de Combustible (TEE)	69351	
TrailBlazer 5.3	2004-2007	8	LH6	Modulo de Combustible (TEE)	67508	
	2007-2008	8	LH6	Modulo de Combustible (TEE)	69351	
TrailBlazer 5.3 4x4	2007-2008	8	LH6	Modulo de Combustible (TEE)	69351	
Traverse 3.6	2008-2011	6	LLT	Modulo de Combustible (TEE)	69787	Con transmisor de estado de llenado; Con transmisor de estado de llenado
Traverse 3.6 4x4	2008-2011	6	LLT	Modulo de Combustible (TEE)	69787	Con transmisor de estado de llenado; Con transmisor de estado de llenado
Uplander 3.5	2004-2005	6	LX9	Modulo de Combustible (TEE)	F 00E 193 199	Sin transmisor de nivel de llenado; Distancia entre ejes 121,1 pulgadas
	2005-2006	6	LX9	Modulo de Combustible (TEE)	67507	
Uplander 3.9	2005-2006	6	LZ9	Modulo de Combustible (TEE)	67507	
	2006-2008	6	LZ9	Modulo de Combustible (TEE)	F 00E 193 145	Sin transmisor de nivel de llenado; Distancia entre ejes 113 pulgadas
Vectra 2.2 SFI 16V	1997-2005	4	JW, JX <DOHC SFI>	Bomba Eléctrica Repuesto, con piezas	F 000 TE1 184	
				Bomba Eléctrica Repuesto, sin piezas	0 580 454 093	
				Modulo de Combustible (TEE)	F 000 TE0 102	
Vectra 2.2i	2002-2005	4		Modulo de Combustible (TEE)	0 986 580 807	
Vectra 2.4 16V Flexpower	2005-2006	4	X24XF <SOHC>	Bomba Eléctrica Repuesto, con piezas	F 000 TE1 45J	
				Modulo de Combustible (TEE)	0 580 314 342	
	2006-2010	4	X24XF <SOHC>	Modulo de Combustible (TEE)	0 580 314 336	
Vectra 3.2i	2002-2005	6	Z 32 SE <Ecotec>	Modulo de Combustible (TEE)	0 986 580 807	
Venture 3.4	1996-1997	6	LA1	Modulo de Combustible (TEE)	67482	
	2000-2001	6	LA1	Modulo de Combustible (TEE)	67303	
	2001-2003	6	LA1	Modulo de Combustible (TEE)	67455	Distancia entre ejes 120 pulgadas
	2003-2004	6	LA1	Modulo de Combustible (TEE)	67455	
V1500 Suburban 5.7 4x4	1985-1991	8		Bomba Eléctrica Repuesto, con piezas	69238	Corresponde a la parte mejorada del archivo
Zafira 1.8i	2000-2007	4		Bomba Eléctrica Repuesto, sin piezas	0 580 453 465	
Zafira 2.2i	2000-2005	4	Z 22 SE <Ecotec DOHC>	Bomba Eléctrica Repuesto, sin piezas	0 580 453 489	Piezas adicionales del fabricante del vehículo necesarias
Zafira 2.2i Direct	2005-2006	4	Z 22 YH <Ecotec>	Modulo de Combustible (TEE)	0 580 314 134	

CHRYSLER

Cirrus 2.5 Coupe	1998-2000	6	EEB	Bomba Eléctrica Repuesto, con piezas	0 986 MG5 027		
Cirrus 2.5i 24V	1996-2000	6	EEB	Bomba Eléctrica Repuesto, con piezas	0 986 MG5 027		
Concorde 3.2i 24V	2001-2001	6	EGW	Modulo de Combustible (TEE)	67667		
Concorde 3.5	2001-2002	6	EGJ	Modulo de Combustible (TEE)	67667		
	2001-2004	6	EGG	Modulo de Combustible (TEE)	67667		
Crossfire 3.2 Coupe	2003-2005	6	EGX	Bomba Eléctrica en línea, sin piezas	67968		
Crossfire 3.2 Roadster	2004-2008	6	EGX	Bomba Eléctrica en línea, sin piezas	67968		
Le Baron 2.2	1983-1987	4	EDF	Bomba Eléctrica Repuesto, con piezas	0 986 MG5 022		
PT Cruiser 2.4	2000-2003	4		Modulo de Combustible (TEE)	67673		
	2003-2004	4		Modulo de Combustible (TEE)	67729		
	2004-2008	4		Modulo de Combustible (TEE)	67730		
	2005-2007	4	EDZ	Modulo de Combustible (TEE)	67730		
PT Cruiser 2.4 Hatchback	2000-2010	4	EDZ	Modulo de Combustible (TEE)	67673		
PT Cruiser 2.4 Station Wagon	2008-2010	4	EDZ	Modulo de Combustible (TEE)	67673		
PT Cruiser 2.4 Turbo	2002-2009	4	ED...	Modulo de Combustible (TEE)	67673		
	2004-2005	4	ED...	Modulo de Combustible (TEE)	67729		
				EDT	Modulo de Combustible (TEE)	67729	
	2005-2006	4		Modulo de Combustible (TEE)	67730		
				ED...	Modulo de Combustible (TEE)	67730	
	2006-2007	4		Modulo de Combustible (TEE)	67729		
2006-2008	4	ED...	Modulo de Combustible (TEE)	67729			
			EDT	Modulo de Combustible (TEE)	67729		

Marca / Modelo	Año Modelo	Cil.	Código de Motor	Bomba eléctrica	Número de orden	
----------------	------------	------	-----------------	-----------------	-----------------	--

◀ CHRYSLER

PT Cruiser 2.4 Turbo Cabrio	2003-2009	4	ED...	Modulo de Combustible (TEE)	67673	
	2004-2005	4	ED...	Modulo de Combustible (TEE)	67729	
	2005-2006	4	ED...	Modulo de Combustible (TEE)	67730	
	2006-2008	4	ED...	Modulo de Combustible (TEE)	67729	
PT Cruiser 2.4 Turbo HO	2004-2005	4	EDV	Modulo de Combustible (TEE)	67729	
	2005-2006	4	EDV	Modulo de Combustible (TEE)	67730	
	2006-2007	4	EDV	Modulo de Combustible (TEE)	67729	
Town & Country 3.8	2000-2003	6	EGH	Modulo de Combustible (TEE)	67670	
Voyager 3.3	2000-2003	6	EGA GAS	Modulo de Combustible (TEE)	67670	
300 SRT-8 6.1	2004-2010	8	ESF	Modulo de Combustible (TEE)	67774	Depósito derecho
300 5.7	2004-2009	8	EZB	Modulo de Combustible (TEE)	67774	Depósito derecho
	2008-2009	8	EZD	Modulo de Combustible (TEE)	67774	Depósito derecho
300c 3.5	2004-2005	6	EGG	Modulo de Combustible (TEE)	67774	Depósito derecho; Depósito derecho
300M 3.5	1999-2004	6	EGG	Modulo de Combustible (TEE)	67667	
	2001-2004	6	EGK	Modulo de Combustible (TEE)	67667	

DODGE

Atos 1.0i	2001-2004	4	G4HC-E	Bomba Eléctrica Repuesto, con piezas	0 986 580 806	
B1500 5.2	1997-1998	8		Modulo de Combustible (TEE)	67661	Contenido de depósito 32 galones
B2500 5.2	1997-1998	8		Modulo de Combustible (TEE)	67661	Contenido de depósito 32 galones
B2500 5.9	1997-1998	8		Modulo de Combustible (TEE)	67661	Contenido de depósito 32 galones
B3500 5.2	1997-1998	8	ELF	Modulo de Combustible (TEE)	67661	Contenido de depósito 32 galones
Challenger 3.6 FFV	2011-2012	6	ERB	Modulo de Combustible (TEE)	67774	Depósito derecho
Challenger 5.7	2008-2009	8	EZD	Modulo de Combustible (TEE)	67774	Depósito derecho
	2008-2012	8	EZC	Modulo de Combustible (TEE)	67774	Depósito derecho
	2009-2012	8	EZH	Modulo de Combustible (TEE)	67774	Depósito derecho
Challenger 6.1	2007-2010	8	ESF	Modulo de Combustible (TEE)	67774	Depósito derecho
Charger 3.5	2005-2010	6	EGG	Modulo de Combustible (TEE)	67774	Depósito derecho
Charger 3.6 FFV	2011-2011	6	ERB	Modulo de Combustible (TEE)	67774	Depósito derecho
Charger 5.7	2005-2008	8	EZB	Modulo de Combustible (TEE)	67774	Depósito derecho
	2008-2009	8	EZD	Modulo de Combustible (TEE)	67774	Depósito derecho
	2009-2011	8	EZH	Modulo de Combustible (TEE)	67774	Depósito derecho
Charger 6.1 SRT-8	2005-2010	8	ESF	Modulo de Combustible (TEE)	67774	Depósito derecho
Dakota 2.5	1988-1990	4	EDA	Bomba Eléctrica Repuesto, con piezas	69306	Corresponde a la parte mejorada del archivo
Durango 4.7	1997-2001	8	EVA	Modulo de Combustible (TEE)	67657	
Durango 4.7 4x4	1997-2003	8	EVA	Modulo de Combustible (TEE)	67657	
Durango 5.2	1998-2000	8	ELF	Modulo de Combustible (TEE)	67657	
Durango 5.9	1998-2001	8	EML	Modulo de Combustible (TEE)	67657	
Durango 5.9 4x4	1997-2003	8	EML	Modulo de Combustible (TEE)	67657	
D150 3.9	1987-1990	6		Bomba Eléctrica Repuesto, con piezas	69306	Corresponde a la parte mejorada del archivo
Intrepid 2.7	1999-2001	6	EES	Modulo de Combustible (TEE)	67667	
Intrepid 3.5	1999-2001	6	EGC	Modulo de Combustible (TEE)	67667	
	2000-2004	6	EGG	Modulo de Combustible (TEE)	67667	
i10 1.1i	2011→	4		Bomba Eléctrica Repuesto, sin piezas	0 986 AG1 304	
Neon 2.0	1995-1996	4	ECB	Modulo de Combustible (TEE)	67645	
			ECC	Modulo de Combustible (TEE)	67645	
	1996-1997	4	ECB	Modulo de Combustible (TEE)	67645	Para vehículos con depósito de combustible de plástico
			ECC	Modulo de Combustible (TEE)	67645	Para vehículos con depósito de combustible de plástico
1997-1999	4	ECB	Modulo de Combustible (TEE)	67645		
		ECC	Modulo de Combustible (TEE)	67645		
1999-2000	4	ECB	Modulo de Combustible (TEE)	67700		
Ram 1500 3.7	2001-2002	6	EKG	Modulo de Combustible (TEE)	67684	Contenido de depósito 35 galones
Ram 1500 3.9 Van	1997-2002	6		Modulo de Combustible (TEE)	67661	Contenido de depósito 32 galones

Marca / Modelo	Año Modelo	Cil.	Código de Motor	Bomba eléctrica	Número de orden	
----------------	------------	------	-----------------	-----------------	-----------------	--

Ram 1500 4.7 FFV Pickup	2003-2004	8		Modulo de Combustible (TEE)	69345	Contenido de depósito 35 galones
	2004-2005	8		Modulo de Combustible (TEE)	69345	Contenido de depósito 26 galones
	2005-2006	8		Modulo de Combustible (TEE)	69345	
	2006-2007	8		Modulo de Combustible (TEE)	69345	Cabina standard; Superficie de carga de 76,3 pulgadas
				Modulo de Combustible (TEE)	69345	Cabina standard; Superficie de carga de 98,3 pulgadas
					69345	Para pickup con cabina doble, (4 puertas)
Ram 1500 5.2 Van	1997-2002	8		Modulo de Combustible (TEE)	67661	Contenido de depósito 32 galones
Ram 1500 5.7 Pickup	2006-2007	8	EZA	Modulo de Combustible (TEE)	69345	Para pickup con cabina doble, (4 puertas)
Ram 1500 5.9 Pickup	2001-2001	8	EML	Modulo de Combustible (TEE)	67684	Contenido de depósito 35 galones
Ram 1500 5.9 Van	1998-2002	8	EML	Modulo de Combustible (TEE)	67661	Contenido de depósito 32 galones
Ram 2500 3.9 Van	1993-2001	6		Modulo de Combustible (TEE)	67661	Contenido de depósito 32 galones
Ram 2500 5.2 Van	1997-2002	8	ELN	Modulo de Combustible (TEE)	67661	Contenido de depósito 32 galones
					67684	Contenido de depósito 35 galones
Ram 2500 5.9 Pickup	2001-2002	8	EML	Modulo de Combustible (TEE)	67693	Contenido de depósito 26 galones
					67684	Contenido de depósito 35 galones
Ram 2500 5.9 Pickup 4x4	2001-2002	8	EML	Modulo de Combustible (TEE)	67684	Contenido de depósito 35 galones
					67693	Contenido de depósito 26 galones
Ram 2500 5.9 Van	1997-2002	8	EML	Modulo de Combustible (TEE)	67661	Contenido de depósito 32 galones
Ram 3500 5.2 Van	1997-2002	8		Modulo de Combustible (TEE)	67661	Contenido de depósito 32 galones
Ram 3500 5.9 Pickup	2001-2002	8	EML	Modulo de Combustible (TEE)	67684	Contenido de depósito 35 galones
					67693	Contenido de depósito 26 galones
Ram 3500 5.9 Van	1997-1998	8		Modulo de Combustible (TEE)	67661	Contenido de depósito 32 galones
	1997-2002	8	EML	Modulo de Combustible (TEE)	67661	Contenido de depósito 32 galones
Ramcharger 5.9	1986-1990	8		Bomba Eléctrica Repuesto, con piezas	69306	Corresponde a la parte mejorada del archivo
Ramcharger 5.9 4x4	1988-1990	8		Bomba Eléctrica Repuesto, con piezas	69306	Corresponde a la parte mejorada del archivo
Shadow 2.2 Hatchback	1987-1991	4	EDF	Bomba Eléctrica Repuesto, con piezas	0 986 MG5 022	
Shadow 2.5 Hatchback	1987-1994	4	EDM	Bomba Eléctrica Repuesto, con piezas	0 986 MG5 022	
W250 5.9	1988-1990	8		Bomba Eléctrica Repuesto, con piezas	69306	Corresponde a la parte mejorada del archivo
W250 5.9 4x4	1988-1990	8		Bomba Eléctrica Repuesto, con piezas	69306	Corresponde a la parte mejorada del archivo
600 K 2.2L	1983-1988	4	EDF	Bomba Eléctrica Repuesto, con piezas	0 986 MG5 022	

FERRARI

456 GT / GTR 48V	1999-2001	12	F 116 V12	Bomba Eléctrica Repuesto, sin piezas	69410	
550 Maranello 5.5	1999-1999	12	F 133	Bomba Eléctrica en línea, sin piezas	69410	

FIAT

Albea 1.8 MPI 8V	2008→	4		Bomba Eléctrica Repuesto, con piezas	F 000 TE1 81A	
				Modulo de Combustible (TEE)	F 000 TE0 085	
Bravo 1.4 Turbo 16V	2009-2009	4	198 A1.000 <M21>	Modulo de Combustible (TEE)	0 580 314 223	
Ducato 11 2.3 120 Multijet	2007→	4	F1AE0481D <M94>	Modulo de Combustible (TEE)	0 580 203 117	Para vehículos con calefacción independiente; El producto montado se debe determinar en el vehículo o en el motor.
					0 580 203 093	Para vehículos sin calefacción independiente; Para vehículos con norma de gases de escape EURO 5
Ducato 11 3.0 160 Multijet	2007-2012	4	F1CE0481D <M96>	Modulo de Combustible (TEE)	0 580 203 094	Para vehículos con calefacción independiente; Para vehículos con norma de gases de escape EURO 5
					0 580 203 098	Para vehículos con calefacción independiente; Para vehículos con norma de gases de escape EURO 4; El producto montado se debe determinar en el vehículo o en el motor.

Marca / Modelo	Año Modelo	Cil.	Código de Motor	Bomba eléctrica	Número de orden	
----------------	------------	------	-----------------	-----------------	-----------------	--

FIAT

Ducato 11 3.0 160 Multijet	2007-2012	4	F1CE0481D <M96>	Modulo de Combustible (TEE)	0 580 203 100	Para vehículos con calefacción independiente; Para vehículos con norma de gases de escape EURO 4; El producto montado se debe determinar en el vehículo o en el motor.
					0 580 203 102	Para vehículos sin calefacción independiente; Para vehículos con norma de gases de escape EURO 4; El producto montado se debe determinar en el vehículo o en el motor.
					0 580 203 117	Para vehículos con calefacción independiente; Para vehículos con norma de gases de escape EURO 4; El producto montado se debe determinar en el vehículo o en el motor.
Ducato 15 2.3 120 Multijet	2007→	4	F1AE0481D <M94>	Modulo de Combustible (TEE)	0 580 203 117	Para vehículos con calefacción independiente; El producto montado se debe determinar en el vehículo o en el motor.
Ducato 15 3.0 160 Multijet	2007-2012	4	F1CE0481D <M96>	Modulo de Combustible (TEE)	0 580 203 093	Para vehículos sin calefacción independiente; Para vehículos con norma de gases de escape EURO 5
					0 580 203 094	Para vehículos con calefacción independiente; Para vehículos con norma de gases de escape EURO 5
					0 580 203 098	Para vehículos sin calefacción independiente; Para vehículos con norma de gases de escape EURO 4; El producto montado se debe determinar en el vehículo o en el motor.
					0 580 203 100	Para vehículos con calefacción independiente; Para vehículos con norma de gases de escape EURO 4; El producto montado se debe determinar en el vehículo o en el motor.
					0 580 203 102	Para vehículos sin calefacción independiente; Para vehículos con norma de gases de escape EURO 4; El producto montado se debe determinar en el vehículo o en el motor.
					0 580 203 117	Para vehículos con calefacción independiente; Para vehículos con norma de gases de escape EURO 4; El producto montado se debe determinar en el vehículo o en el motor.
Ducato 17 3.0 160 Multijet	2007-2012	4	F1CE0481D <M96>	Modulo de Combustible (TEE)	0 580 203 093	Para vehículos sin calefacción independiente; Para vehículos con norma de gases de escape EURO 5
					0 580 203 102	Para vehículos sin calefacción independiente; Para vehículos con norma de gases de escape EURO 4; El producto montado se debe determinar en el vehículo o en el motor.
Grande Punto 1.4	2007-2009	4	199 A6.000 <M14>	Modulo de Combustible (TEE)	0 580 200 098	
Grande Punto 1.4 i.e. Turbo 16V	2008-2009	4	198 A4.000 <M20>	Modulo de Combustible (TEE)	0 580 200 096	
Idea Adventure 1.8	2008-2009	4		Bomba Eléctrica Repuesto, con piezas Modulo de Combustible (TEE)	F 000 TE1 81A F 000 TE0 081	
Linea 1.4 Turbo	2007-2010	4	198 A4.000 <M20>	Modulo de Combustible (TEE)	0 580 314 222	
Palio Adventure 1.6 MPI 16V	2004-2005	4	178 D 2.011 <Fiasa>	Modulo de Combustible (TEE)	F 000 TE0 081	
Palio Sedan 1.6 MPI 16V	2003-2005	4	178 D 2.011 <Fiasa>	Modulo de Combustible (TEE)	F 000 TE0 081	
Palio Sedan 1.8 MPI 8V	2004-2005	4	3E <Powertrain>	Modulo de Combustible (TEE)	F 000 TE0 081	
	2006-2008	4		Modulo de Combustible (TEE)	F 000 TE0 085	
Palio 1.6 MPI 16V	2003-2004	4	182 B 6000 <Fiasa>	Modulo de Combustible (TEE)	F 000 TE0 081	
Palio 1.8 MPI 8V	2004-2007	4	3E <Powertrain>	Modulo de Combustible (TEE)	F 000 TE0 081	
	2005-2007	4		Modulo de Combustible (TEE)	F 000 TE0 085	

Marca / Modelo	Año Modelo	Cil.	Código de Motor	Bomba eléctrica	Número de orden	
----------------	------------	------	-----------------	-----------------	-----------------	--

Palio 1.8 R MPI 8V	2008-2013	4		Bomba Eléctrica Repuesto, con piezas Modulo de Combustible (TEE)	F 000 TE1 81A F 000 TE0 085	
Panda 1.2	2009-2011	4	188 A4.000 <ECOFC4>	Modulo de Combustible (TEE)	0 986 580 947	
Panda 1.2 i.e.	2007-2009	4	188 A4.000 <M5>	Modulo de Combustible (TEE)	0 986 580 947	
Punto Evo 1.4 16V	2009-2011	4	955 A2.000	Modulo de Combustible (TEE)	0 580 200 096	El producto montado se debe determinar en el vehículo o en el motor.
					0 580 314 224	El producto montado se debe determinar en el vehículo o en el motor.
Punto 1.4	2012→	4	955 A2.000	Modulo de Combustible (TEE)	0 580 200 096	
Stilo 2.4 20V	2007-2007	5	192 A2.000 <M30>	Modulo de Combustible (TEE)	0 580 314 010	
Strada Adventure 1.8 MPI 8V	2007-2007	4		Modulo de Combustible (TEE)	F 000 TE0 089	
	2007-2008	4		Bomba Eléctrica Repuesto, con piezas Modulo de Combustible (TEE)	F 000 TE1 81A F 000 TE0 089	Bosch, sólo como producto de sustitución para el equipo Bosch
Uno 1.4	2010→	4	<Fire Evo>	Bomba Eléctrica Repuesto, sin piezas Modulo de Combustible (TEE)	0 580 454 087 0 580 314 385	
500 Abarth 1.4	2008-2011	4	312 A1.000 <M20>	Modulo de Combustible (TEE)	0 580 200 008	
500 1.4	2009-2011	4	169 A3.000 <M17>	Modulo de Combustible (TEE)	0 986 580 947	
500 1.4 Cabrio	2011-2012	4	EAB <MultiAir>	Sensor de Nivel de Gasolina-Flotador-	F 00H K00 819	
500 1.4 16V	2011→	4	R <MultiAir>	Sensor de Nivel de Gasolina-Flotador-	F 00H K00 819	
500C 1.4	2009→	4	169 A3.000	Modulo de Combustible (TEE)	0 986 580 947	

FORD

Aerostar 3.0	1991-1993	6		Bomba Eléctrica Repuesto, con piezas	0 986 MG5 030	Versión normal
					69101	Corresponde a la parte mejorada del archivo
Aerostar 4.0	1994-1995	6		Bomba Eléctrica Repuesto, con piezas	69101	Corresponde a la parte mejorada del archivo
Bronco II 2.9	1988-1990	6		Deposito de Bomba Electrica	F 000 TE0 146	Corresponde a la parte mejorada del archivo
Contour 2.0	1993-2000	4	E/993	Bomba Eléctrica Repuesto, con piezas	0 986 MG5 008	
Courier 1.6i	2000-2002	4	CCKA <Zetec Rocam>	Bomba Eléctrica Repuesto, con piezas	F 000 TE1 501	
	2000-2012	4	CCKA <Zetec Rocam>	Bomba Eléctrica Repuesto, sin piezas	0 580 454 093	
					0 580 454 105	
				Modulo de Combustible (TEE)	0 580 314 024	
	2002-2012	4	CCKA <Zetec Rocam>	Bomba Eléctrica Repuesto, con piezas	F 000 TE1 64Y	
	2008-2012	4	CCKA <Zetec Rocam>	Modulo de Combustible (TEE)	0 580 314 238	
EcoSport 2.0 Flex	2012→	4	<Duratec DOHC>	Bomba Eléctrica Repuesto, con piezas Modulo de Combustible (TEE)	F 000 TE1 81S 0 580 314 438	
EcoSport 2.0i 16V	2003-2006	4	FPJA <Duratec HE>	Modulo de Combustible (TEE)	0 580 314 022	
	2003-2007	4	FPJA <Duratec HE>	Bomba Eléctrica Repuesto, con piezas Bomba Eléctrica Repuesto, sin piezas	F 000 TE1 64Y 0 580 454 105	
	2007-2012	4	<Duratec HE>	Bomba Eléctrica Repuesto, con piezas Bomba Eléctrica Repuesto, sin piezas Modulo de Combustible (TEE)	F 000 TE1 64Y 0 580 454 105 0 580 313 200	
Edge 3.5	2010-2014	6		Modulo de Combustible (TEE)	F 00E 194 662	
Escape 2.0	2012-2014	4		Modulo de Combustible (TEE)	F 00E 194 658	
Escape 2.3	2004-2006	4	Duratec 23	Modulo de Combustible (TEE)	69168	Con transmisor de estado de llenado; Sin tubería de retorno (vapor de combustible)
					69169	Con transmisor de estado de llenado; Con tubería de retorno (vapor de combustible)
Escape 2.5	2008-2010	4		Modulo de Combustible (TEE)	F 00E 194 602	
	2009-2011	4		Bomba Eléctrica Repuesto, con piezas	69373	
	2012-2014	4		Modulo de Combustible (TEE)	F 00E 194 657	
Escape 3.0 FFV	2009-2012	6	99G	Modulo de Combustible (TEE)	69372	
Escape 3.0i	2000-2002	6	Duratec	Modulo de Combustible (TEE)	67214	
	2002-2004	6	Duratec	Modulo de Combustible (TEE)	67192	

Marca / Modelo	Año Modelo	Cil.	Código de Motor	Bomba eléctrica	Número de orden	
----------------	------------	------	-----------------	-----------------	-----------------	--

◀ FORD

Escape 3.0i	2004-2006	6	Duratec	Modulo de Combustible (TEE)	69168	Con transmisor de estado de llenado; Sin sistema de recuperación a vapor en el abastecimiento
				Bomba Eléctrica Repuesto, con piezas	69169	Con transmisor de estado de llenado; Con sistema de recuperación a vapor en el abastecimiento
Escort 1.8i GT Hatchback	1994-1996	4		Bomba Eléctrica Repuesto, con piezas	69125	Corresponde a la parte mejorada del archivo
Escort 1.9	1994-1996	4		Bomba Eléctrica Repuesto, con piezas	69125	Corresponde a la parte mejorada del archivo
Escort 1.9i GT Hatchback	1990-1996	4		Bomba Eléctrica Repuesto, con piezas	69125	Corresponde a la parte mejorada del archivo
Escort 1.9i Wagon	1990-1996	4		Bomba Eléctrica Repuesto, con piezas	69125	Corresponde a la parte mejorada del archivo
Escort 2.0 Wagon	1997-1997	4		Bomba Eléctrica Repuesto, con piezas	69125	Corresponde a la parte mejorada del archivo
	1997-1998	4		Modulo de Combustible (TEE)	67103	
	1997-1999	4		Bomba Eléctrica Repuesto, sin piezas	69542	
	1998-1999	4		Modulo de Combustible (TEE)	67143	
Escort 2.0i ZX2 Coupe	1997-1998	4		Modulo de Combustible (TEE)	67103	
	1997-2003	4		Bomba Eléctrica Repuesto, sin piezas	69542	
	1998-2003	4		Modulo de Combustible (TEE)	67143	
Excursion 6.8	1999-2005	10		Modulo de Combustible (TEE)	67136	No según la ley de emisión de gases de California
Expedition 4.6	1998-2000	8		Modulo de Combustible (TEE)	66087	Para vehículos con suspensión normal
	1998-2002	8	V8 OHC	Modulo de Combustible (TEE)	66087	Para vehículos con suspensión normal
Expedition 5.4	1998-2002	8	V8 OHC	Modulo de Combustible (TEE)	66087	Para vehículos con suspensión normal
	2004-2006	8	V8 OHC	Bomba Eléctrica Repuesto, con piezas	69184	
	2006-2008	8	V8 OHC	Modulo de Combustible (TEE)	69374	
	2004-2006	8	V8 OHC	Bomba Eléctrica Repuesto, con piezas	69184	
Expedition 5.4 4x4	1998-2002	8	V8 OHC	Modulo de Combustible (TEE)	66087	Para vehículos con suspensión normal
	2006-2009	8	V8 OHC	Modulo de Combustible (TEE)	69374	
Explorer Sport Trac 4.6	2006-2009	8		Bomba Eléctrica Repuesto, con piezas	69185	Con transmisor de estado de llenado
				Modulo de Combustible (TEE)	F 00E 194 615	
	2009-2010	8		Modulo de Combustible (TEE)	66061	
Explorer 4.0	1991-1994	6		Bomba Eléctrica Repuesto, con piezas	69101	Corresponde a la parte mejorada del archivo
	1991-1996	6		Bomba Eléctrica Repuesto, con piezas	0 986 MG5 008	Versión normal
	1996-2001	6		Bomba Eléctrica Repuesto, con piezas	0 986 MG5 008	
	1998-2001	6		Modulo de Combustible (TEE)	66085	
	1999-2000	6		Bomba Eléctrica Repuesto, con piezas	F 000 TE1 817	Fabricado en América del Norte; Con conexiones de 3/32 pulgadas
	2000-2001	6		Modulo de Combustible (TEE)	66085	Un racor de empalme
	2002-2002	6		Bomba Eléctrica Repuesto, con piezas	67216	Para vehículos con cambio automático 4 puertas
	2002-2003	6		Bomba Eléctrica Repuesto, con piezas	67190	
	2005-2009	6		Bomba Eléctrica Repuesto, con piezas	69185	Con transmisor de estado de llenado
	2009-2010	6		Modulo de Combustible (TEE)	F 00E 194 615	
Explorer 4.6i	2003-2005	8		Modulo de Combustible (TEE)	66059	
	2005-2009	8		Bomba Eléctrica Repuesto, con piezas	69185	Con transmisor de estado de llenado
	2009-2010	8		Modulo de Combustible (TEE)	F 00E 194 615	
Explorer 4.6i 4x4	2003-2005	8		Modulo de Combustible (TEE)	66059	
	2005-2007	8		Modulo de Combustible (TEE)	F 00E 194 615	
Explorer 5.0i	1995-1996	8		Deposito de Bomba Eléctrica	F 000 TE0 146	Corresponde a la parte mejorada del archivo; Para la producción de vehículos de EE.UU.
	1998-2001	8		Modulo de Combustible (TEE)	66085	
Explorer 5.0i 4x4	1995-1996	8		Deposito de Bomba Eléctrica	F 000 TE0 146	Corresponde a la parte mejorada del archivo; Para la producción de vehículos de EE.UU.
	1998-2001	8		Modulo de Combustible (TEE)	66085	
E-250 Econoline 4.9i	1995-1995	6		Bomba Eléctrica Repuesto, sin piezas	69548	Depósito de combustible, detrás
				Deposito de Bomba Eléctrica	F 000 TE0 146	Corresponde a la parte mejorada del archivo; Depósito de combustible, centro

Marca / Modelo	Año Modelo	Cil.	Código de Motor	Bomba eléctrica	Número de orden	
----------------	------------	------	-----------------	-----------------	-----------------	--

E-250 Econoline 4.9i	1995-1996	6		Bomba Eléctrica Repuesto, sin piezas	69548	
				Modulo de Combustible (TEE)	67164	Depósito de combustible, centro Depósito de combustible, detrás
Fiesta Ikon 1.6i	2001-2004	4	<Zetec Rocam>	Bomba Eléctrica Repuesto, con piezas	0 986 MG5 016	Producto Opcional
Fiesta Sedan 1.6i	2004-2008	4	CDJB <Zetec Rocam>	Bomba Eléctrica Repuesto, con piezas	407FO	Versión normal
	2008-2010	4	CDJB <Zetec Rocam>	Bomba Eléctrica Repuesto, con piezas	0 986 MG5 016	
Fiesta Sedan 1.6i First	2010→	4	<Zetec Rocam>	Bomba Eléctrica Repuesto, con piezas	0 986 MG5 016	
Fiesta 1.3i	1998-1999	4	J4... <BL13, Endura- E, SEFI>	Bomba Eléctrica Repuesto, con piezas	0 986 580 965	
	1999-2000	4	J4... <BL13, Endura- E, SEFI>	Modulo de Combustible (TEE)	0 986 580 403	
	2000-2001	4	J4... <BL13, Endura- E, SEFI>	Bomba Eléctrica Repuesto, con piezas	0 986 580 967	
	2000-2001	4	J4... <BL13, Endura- E, SEFI>	Modulo de Combustible (TEE)	0 986 580 401	
Fiesta 1.4i 16V	1998-1999	4	FH... <ZH14, Zetec- SE, SEFI>	Bomba Eléctrica Repuesto, con piezas	0 986 580 965	
	1999-2000	4	FH... <ZH14, Zetec- SE, SEFI>	Modulo de Combustible (TEE)	0 986 580 403	
	2000-2000	4	FH... <ZH14, Zetec- SE, SEFI>	Bomba Eléctrica Repuesto, con piezas	0 986 580 967	
Fiesta 1.6	2010-2013	4		Modulo de Combustible (TEE)	F 00E 194 607	
	2010→	4		Bomba Eléctrica Repuesto, con piezas	0 986 MG5 016	Producto Opcional
Fiesta 1.6 Hatchback	2013-2014	4		Modulo de Combustible (TEE)	F 00E 194 659	
	2013-2014	4		Modulo de Combustible (TEE)	F 00E 194 661	
Fiesta 1.6 Ti-VCT	2010-2012	4	HXJ... <Euro5>	Bomba Eléctrica Repuesto, con piezas	407FO	
Fiesta 1.6i	2002-2006	4	CDJB <Zetec Rocam>	Modulo de Combustible (TEE)	0 580 313 198	
	2002-2007	4	CDJB <Zetec Rocam>	Bomba Eléctrica Repuesto, con piezas	F 000 TE1 64Y	
	2006-2007	4	CDJB <Zetec Rocam>	Modulo de Combustible (TEE)	0 580 313 194	
Fiesta 1.6i First	2010→	4	<Zetec Rocam>	Bomba Eléctrica Repuesto, con piezas	0 986 MG5 016	
Focus 2.0	2010-2014	4		Modulo de Combustible (TEE)	F 00E 194 604	
Focus 2.0 Hatchback	2011-2014	4		Modulo de Combustible (TEE)	F 00E 194 604	
	2012-2014	4		Modulo de Combustible (TEE)	F 00E 194 654	
Focus 2.0i	1999-2000	4		Modulo de Combustible (TEE)	F 00E 191 614	
	2007-2011	4	AOD... <Euro5>	Modulo de Combustible (TEE)	0 986 580 951	filtro de combustible instalado en el depósito
Focus 2.0i Sport AT 5DR Europa	2009-2011	4	AOD... <Euro4/Euro5>	Modulo de Combustible (TEE)	0 986 580 951	filtro de combustible instalado en el depósito
Focus 2.0i ZTS, LX, SE	1999-2002	4		Modulo de Combustible (TEE)	F 00E 191 614	
	2002-2002	4		Modulo de Combustible (TEE)	67250	Con transmisor de estado de llenado
Focus 2.0i ZTW Station Wagon	1999-2002	4		Modulo de Combustible (TEE)	F 00E 191 614	
	2002-2002	4		Modulo de Combustible (TEE)	67250	Con transmisor de estado de llenado
Focus 2.0i ZX3, ZX5 Hatchback	1999-2002	4		Modulo de Combustible (TEE)	F 00E 191 614	
	2002-2003	4		Modulo de Combustible (TEE)	67250	Con transmisor de estado de llenado
Focus 2.5i ST Europa	2007-2011	5	HYDA <Euro4>	Modulo de Combustible (TEE)	0 986 580 951	
Freestar 4.2i	2004-2005	6		Modulo de Combustible (TEE)	69152	
F-150 4.2L V6	1998-2010	6	992	Bomba Eléctrica Repuesto, con piezas	407FO	Versión normal
F-200 5.0	1985-1996	8		Modulo de Combustible (TEE)	0 580 314 108	
	1989-1996	8		Deposito de Bomba Eléctrica	F 000 TE0 146	Corresponde a la parte mejorada del archivo; Depósito de combustible, centro Corresponde a la parte mejorada del archivo; Para vehículos con depósito de combustible de plástico; Depósito de combustible, detrás
F-200 5.8L V8	1989-1991	8		Deposito de Bomba Eléctrica	F 000 TE0 146	Corresponde a la parte mejorada del archivo; Depósito de combustible, centro Corresponde a la parte mejorada del archivo; Para vehículos con depósito de combustible de plástico; Depósito de combustible, detrás

 Marca / Modelo	 Año Modelo	 Cil.	 Código de Motor	 Bomba eléctrica	 Número de orden	
--	--	--	---	---	---	---

◀ FORD

F-250 SD Lobo FX4 5.4 Crew Super Cab	2004-2008	8	Bomba Electrica Ensamble	69165	Con transmisor de estado de llenado; Distancia entre ejes 138,4 pulgadas
				69186	Con transmisor de estado de llenado; Distancia entre ejes 126 ó 133 pulgadas
F-250 4.6i 4x4	2004-2008	8	Bomba Electrica Ensamble	69186	Con transmisor de estado de llenado; Distancia entre ejes 126 ó 133 pulgadas
F-250 5.0	1989-1997	8	Deposito de Bomba Electrica	F 000 TEO 146	Corresponde a la parte mejorada del archivo; Depósito de combustible, centro Corresponde a la parte mejorada del archivo; Para vehículos con depósito de combustible de plástico; Depósito de combustible, detrás
F-350 SD 5.4i	1998-2004	8	Modulo de Combustible (TEE)	67133	Depósito de combustible, centro; Según la ley de emisión de gases de California; Chasis con cabina
				67175	Depósito de combustible, centro; No para norma de gases de escapea de Clifornia, chasis y cabina del conductor; Distancia entre ejes 142 ó 156 pulgadas
				67176	Depósito de combustible, centro; No para norma de gases de escapea de Clifornia, chasis y cabina del conductor; Distancia entre ejes 137, 158 ó 172 pulgadas
				67178	Depósito de combustible, centro; Para norma de gases de escapea de Clifornia, no para chasis y cabina del conductor; Distancia entre ejes 142 ó 156 pulgadas
				67184	Chasis con cabina; No según la ley de emisión de gases de California; Depósito de combustible, centro
				67226	Depósito de combustible, centro; Para norma de gases de escapea de Clifornia, no para chasis y cabina del conductor; Distancia entre ejes 137, 158 ó 172 pulgadas
				67179	Depósito de combustible, detrás; No según la ley de emisión de gases de California
1999-2004	8	Modulo de Combustible (TEE)	67179	Depósito de combustible, detrás; No según la ley de emisión de gases de California	
			66064	Depósito de combustible, centro; Cabina standard; Distancia entre ejes 137, 158 ó 172 pulgadas Depósito de combustible, centro; Para pickup con cabina doble, (2 puertas); Distancia entre ejes 137, 158 ó 172 pulgadas Depósito de combustible, centro; Para pickup con cabina doble, (4 puertas); Distancia entre ejes 137, 158 ó 172 pulgadas	
2004-2007	8	Modulo de Combustible (TEE)	66064	Depósito de combustible, centro; Cabina standard; Distancia entre ejes 137, 158 ó 172 pulgadas Depósito de combustible, centro; Para pickup con cabina doble, (2 puertas); Superficie de carga de 82 pulgadas Depósito de combustible, centro; Para pickup con cabina doble, (4 puertas); Superficie de carga de 82 pulgadas	
			F 00E 194 622	Depósito de combustible, centro; Cabina standard; Superficie de carga de 82 pulgadas Depósito de combustible, centro; Para pickup con cabina doble, (2 puertas); Superficie de carga de 82 pulgadas Depósito de combustible, centro; Para pickup con cabina doble, (4 puertas); Superficie de carga de 82 pulgadas	
2007-2010	8	Modulo de Combustible (TEE)	F 00E 194 622	Depósito de combustible, centro; Cabina standard; Superficie de carga de 82 pulgadas Depósito de combustible, centro; Para pickup con cabina doble, (2 puertas); Superficie de carga de 82 pulgadas Depósito de combustible, centro; Para pickup con cabina doble, (4 puertas); Superficie de carga de 82 pulgadas	
				66058	Depósito de combustible, detrás

 Marca / Modelo	 Año Modelo	 Cil.	 Código de Motor	 Bomba eléctrica	 Número de orden	
--	--	--	---	---	---	---

F-350 SD 5.4i	2007-2010	8	Modulo de Combustible (TEE)	66066	Depósito de combustible, centro; Cabina standard; Superficie de carga de 98 pulgadas Depósito de combustible, centro; Para pickup con cabina doble, (2 puertas); Superficie de carga de 98 pulgadas Depósito de combustible, centro; Para pickup con cabina doble, (4 puertas); Superficie de carga de 98 pulgadas
				69376	Depósito de combustible, centro; Chasis con cabina
F-350 4.9i	1990-1997	6	Deposito de Bomba Electrica	F 000 TEO 146	Corresponde a la parte mejorada del archivo; Depósito de combustible, centro
				F 000 TEO 146	Corresponde a la parte mejorada del archivo; Para vehículos con depósito de combustible de plástico; Depósito de combustible, detrás
				F 000 TEO 146	Corresponde a la parte mejorada del archivo; Depósito de combustible de 19 galones (72 l); Depósito de combustible, detrás; Para vehículos con depósito de combustible de plástico
				F 000 TEO 146	Corresponde a la parte mejorada del archivo; Para vehículos con depósito de combustible de plástico; Depósito de combustible, detrás
F-350 5.8i	1989-1991	8	Deposito de Bomba Electrica	F 000 TEO 146	Corresponde a la parte mejorada del archivo; Para vehículos con depósito de combustible de plástico; Depósito de combustible, detrás
				F 000 TEO 146	Corresponde a la parte mejorada del archivo; Depósito de combustible, centro
				F 000 TEO 146	Corresponde a la parte mejorada del archivo; Depósito de combustible de 19 galones (72 l); Depósito de combustible, detrás; Para vehículos con depósito de combustible de plástico
				F 000 TEO 146	Corresponde a la parte mejorada del archivo; Para vehículos con depósito de combustible de plástico; Depósito de combustible, detrás
F-350 5.8i 4x4	1990-1992	8	Deposito de Bomba Electrica	F 000 TEO 146	Corresponde a la parte mejorada del archivo; Depósito de combustible de 19 galones (72 l); Depósito de combustible, detrás; Para vehículos con depósito de combustible de plástico
				F 000 TEO 146	Corresponde a la parte mejorada del archivo; Depósito de combustible, centro
				F 000 TEO 146	Corresponde a la parte mejorada del archivo; Para vehículos con depósito de combustible de plástico; Depósito de combustible, detrás
				F 000 TEO 146	Corresponde a la parte mejorada del archivo; Para vehículos con depósito de combustible de plástico; Depósito de combustible, detrás
F-450 SD 6.8i V10	2007-2008	10	Modulo de Combustible (TEE)	66058	Depósito de combustible, detrás
				66066	Depósito de combustible, centro; Para pickup con cabina doble, (4 puertas)
				69376	Depósito de combustible, centro; Chasis con cabina

 Marca / Modelo	 Año Modelo	 Cil.	 Código de Motor	 Bomba eléctrica	 Número de orden	
--	--	--	---	---	---	---

◀ FORD

F-450 SD 6.8i V10	2009-2010	10	Modulo de Combustible (TEE)	66058	Depósito de combustible, detrás			
				66066	Depósito de combustible, centro; Cabina standard Depósito de combustible, centro; Para pickup con cabina doble, (2 puertas) Depósito de combustible, centro; Para pickup con cabina doble, (4 puertas)			
F-450 6.8L V10 XL	1998-1999	10	Modulo de Combustible (TEE)	67179	Depósito de combustible, detrás; Contenido de depósito 40 galones; No según la ley de emisión de gases de California			
				67180	Depósito de combustible, detrás; Contenido de depósito 40 galones; Según la ley de emisión de gases de California			
				69376	Depósito de combustible, centro; Chasis con cabina			
F-450 6.8L V10 XL	1998-2004	10	Modulo de Combustible (TEE)	67133	Depósito de combustible, centro; Según la ley de emisión de gases de California			
				67184	Depósito de combustible, centro; No según la ley de emisión de gases de California			
				67179	Depósito de combustible, detrás; No según la ley de emisión de gases de California			
				67180	Depósito de combustible, detrás; Según la ley de emisión de gases de California			
F-550 SD 6.8i	2004-2004	10	Modulo de Combustible (TEE)	67133	Depósito de combustible, centro			
				2003-2004	10	Modulo de Combustible (TEE)	67133	Depósito de combustible, centro; Según la ley de emisión de gases de California
							67180	Depósito de combustible, detrás; Según la ley de emisión de gases de California
F-550 6.8 Super Duty	2004-2004	10	Modulo de Combustible (TEE)	67133	Depósito de combustible, centro			
				2007-2010	10	Modulo de Combustible (TEE)	66058	Depósito de combustible, detrás
							69376	Depósito de combustible, centro
Grand Marquis 4.6	1991-1992	8	Bomba Eléctrica Repuesto, con piezas	69118	Corresponde a la parte mejorada del archivo			
				2002-2004	8	Bomba Eléctrica Ensamble	67249	
Ikon 1.6i 8V	1999-2005	4	Rocam 1.6l	Bomba Eléctrica Repuesto, sin piezas	0 580 453 619			
Ka 1.6	2001-2002	4	CCA <Zetec Rocam>	Modulo de Combustible (TEE)	0 986 580 400			
					2001-2008	4	CCA <Zetec Rocam>	Bomba Eléctrica Repuesto, con piezas
Mustang 2.3	1990-1993	4		Bomba Eléctrica Repuesto, con piezas	69124	Corresponde a la parte mejorada del archivo		
Mustang 4.0 Coupe	2007-2009	6		Modulo de Combustible (TEE)	66063	Depósito izquierdo		
					2009-2009	6	Modulo de Combustible (TEE)	66069
Mustang 4.6 Convertible	1995-1997	8	<99W>	Bomba Eléctrica Repuesto, con piezas	69124	Corresponde a la parte mejorada del archivo		
				Bomba Eléctrica Repuesto, con piezas	69124	Corresponde a la parte mejorada del archivo		
	2004-2005	8	Modulo de Combustible (TEE)	66062	Depósito izquierdo			
	2005-2009	8	Modulo de Combustible (TEE)	66063	Depósito izquierdo			
	2009-2010	8	Modulo de Combustible (TEE)	66069	Depósito izquierdo			
Mustang 4.6 Coupe	1994-1998	8		Bomba Eléctrica Repuesto, con piezas	69124	Corresponde a la parte mejorada del archivo		
				Modulo de Combustible (TEE)	66062	Depósito izquierdo		
	2004-2009	8		Bomba Eléctrica Repuesto, con piezas	69124	Corresponde a la parte mejorada del archivo		
				Modulo de Combustible (TEE)	66063	Depósito izquierdo		
Mustang 4.6 GT Coupe	1998-2004	8	<SOHC V8 EFI>	Bomba Eléctrica Repuesto, con piezas	69124	Corresponde a la parte mejorada del archivo		
				Modulo de Combustible (TEE)	67170			
Mustang 4.6 SVT Cobra Convertible	2000-2001	8		Modulo de Combustible (TEE)	67170			
Mustang 4.6 SVT Cobra Coupe	1996-1997	8		Bomba Eléctrica Repuesto, con piezas	69124	Corresponde a la parte mejorada del archivo		
Mustang 4.6 32V Coupe	2000-2001	8	<V8 DOHC>	Modulo de Combustible (TEE)	67170			

 Marca / Modelo	 Año Modelo	 Cil.	 Código de Motor	 Bomba eléctrica	 Número de orden	
--	--	--	---	---	---	---

Mustang 5.0 Convertible	1993-1995	8		Bomba Eléctrica Repuesto, con piezas	69124	Corresponde a la parte mejorada del archivo
Mustang 5.0 Coupe	1993-1994	8	99E <E SFI>	Bomba Eléctrica Repuesto, con piezas	69124	Corresponde a la parte mejorada del archivo
				1993-1995	8	Bomba Eléctrica Repuesto, con piezas
Mustang 5.0 GT Hatchback	2010-2015	8	99F <Ti-VCT V8>	Bomba Eléctrica Repuesto, con piezas	69124	Corresponde a la parte mejorada del archivo
				1969-1984	8	Bomba Eléctrica Repuesto, con piezas
Mustang 5.0 Hatchback	1967-1984	8		Bomba Eléctrica Repuesto, con piezas	69124	Corresponde a la parte mejorada del archivo
Orion 1.6i	1985-1985	4	L4B <CVH FI LC>	Bomba Eléctrica Universal en línea, con piezas	69435	
				1986-1990	4	LRB <CVH MFI HC>
Ranger 2.3i	1988-1989	4		L4B <CVH MFI LC>	Bomba Eléctrica en línea, sin piezas	0 580 254 936
				Bomba Eléctrica Repuesto, con piezas	69102	Corresponde a la parte mejorada del archivo
				Bomba Eléctrica Ensamble	67037	Corresponde a la parte mejorada del archivo
	1989-1992	4	Bomba Eléctrica Repuesto, con piezas	69101	Corresponde a la parte mejorada del archivo; Supercabina	
Ranger 2.3i	1996-1997	4		Bomba Eléctrica Repuesto, con piezas	69102	Corresponde a la parte mejorada del archivo; No para supercabina
				Bomba Eléctrica Ensamble	67037	Corresponde a la parte mejorada del archivo; Supercabina
	2000-2002	4		Bomba Eléctrica Repuesto, con piezas	F 000 TE1 817	Corresponde a la parte mejorada del archivo; No para supercabina
				Bomba Eléctrica Ensamble	67177	Corresponde a la parte mejorada del archivo; No para supercabina
Ranger 2.3i 16V	2009-2012	4	<DOHC>	Bomba Eléctrica Repuesto, con piezas	F 000 TE1 85Y	Producto Opcional
Ranger 2.3i 16V XLS	2009-2009	4	<DOHC>	Bomba Eléctrica Repuesto, sin piezas	0 580 454 087	
				Bomba Eléctrica Repuesto, con piezas	0 580 313 182	Para vehículos con cabina individual
				Modulo de Combustible (TEE)	0 580 313 184	Para cabina del conductor ancha
				Modulo de Combustible (TEE)	0 580 313 186	Cabina doble
Ranger 2.5i	1998-2001	4		Bomba Eléctrica Repuesto, con piezas	F 000 TE1 85Y	Producto Opcional
				Bomba Eléctrica Repuesto, sin piezas	0 580 454 087	
				Modulo de Combustible (TEE)	0 580 313 182	Para vehículos con cabina individual
				Modulo de Combustible (TEE)	0 580 313 184	Para cabina del conductor ancha
Ranger 3.0	1996-1997	6		Bomba Eléctrica Repuesto, con piezas	0 580 313 186	Cabina doble
				Bomba Eléctrica Repuesto, con piezas	F 000 TE1 817	
Ranger 3.0	1999-2002	6		Bomba Eléctrica Repuesto, con piezas	F 000 TE1 817	
				Bomba Eléctrica Ensamble	67177	Distancia entre ejes 112 pulgadas; Distancia entre ejes 126 pulgadas
				Bomba Eléctrica Ensamble	67177	Distancia entre ejes 112 pulgadas; Distancia entre ejes 126 pulgadas
Scorpio 2.8i 4x4	1985-1988	6	PR... <TV28 EFI HC>	Bomba Eléctrica Universal en línea, con piezas	69607	2 necesarios
				Bomba Eléctrica Ensamble	F 00H K00 843	Contenido de depósito 18,6 galones; Para vehículos con indicación analógica de nivel de llenado del depósito
Taurus 3.8	1987-1989	6	Essex	Bomba Eléctrica Ensamble	F 00H K00 843	Contenido de depósito 18,6 galones; Para vehículos con indicación analógica de nivel de llenado del depósito
				Bomba Eléctrica Repuesto, con piezas	69117	Corresponde a la parte mejorada del archivo
	1987-1991	6	Essex	Modulo de Combustible (TEE)	F 00E 190 286	
				Bomba Eléctrica Ensamble	F 00H K00 845	Contenido de depósito 16 galones
1989-1990	6	Essex	Bomba Eléctrica Ensamble	F 00H K00 845	Contenido de depósito 16 galones	
1990-1991	6	Essex	Bomba Eléctrica Ensamble	F 00H K00 843	Contenido de depósito 18,6 galones; Para vehículos con indicación analógica de nivel de llenado del depósito	

Marca / Modelo	Año Modelo	Cil.	Código de Motor	Bomba eléctrica	Número de orden	
----------------	------------	------	-----------------	-----------------	-----------------	--

◀ FORD

Taurus 3.8 Wagon	1987-1989	6	Essex	Bomba Eléctrica Ensamble	F 00H K00 843	Contenido de depósito 18,6 galones; Para vehículos con indicación analógica de nivel de llenado del depósito
	1987-1991	6	Essex	Bomba Eléctrica Repuesto, con piezas	69117	Corresponde a la parte mejorada del archivo
				Modulo de Combustible (TEE)	F 00E 190 286	
	1989-1990	6	Essex	Bomba Eléctrica Ensamble	F 00H K00 845	Contenido de depósito 16 galones
	1990-1991	6	Essex	Bomba Eléctrica Ensamble	F 00H K00 843	Contenido de depósito 18,6 galones; Para vehículos con indicación analógica de nivel de llenado del depósito
Thunderbird 3.8	1983-1987	6	Essex	Bomba Eléctrica Repuesto, con piezas	0 986 MG5 001	
Thunderbird 3.8i Coupe	1988-1995	6	Essex	Bomba Eléctrica Repuesto, con piezas	0 986 MG5 001	
	1989-1995	6	Essex	Bomba Eléctrica Repuesto, con piezas	69118	Corresponde a la parte mejorada del archivo
Thunderbird 4.6i Coupe	1995-1995	8		Bomba Eléctrica Repuesto, con piezas	69118	Corresponde a la parte mejorada del archivo
Thunderbird 5.0i Coupe	1990-1993	8	Windsor	Bomba Eléctrica Repuesto, con piezas	0 986 MG5 001	
					69118	Corresponde a la parte mejorada del archivo
Windstar 3.8	1998-2000	6		Modulo de Combustible (TEE)	67219	

GEO

Tracker 1.6	1989-1995	4	G16A <U>	Bomba Eléctrica Repuesto, sin piezas	F 000 TE1 709	Corresponde a la parte mejorada del archivo
	1994-1997	4	G16B	Bomba Eléctrica Repuesto, sin piezas	F 000 TE1 709	Corresponde a la parte mejorada del archivo
Tracker 1.6 4x4	1989-1995	4	G16A <U>	Bomba Eléctrica Repuesto, sin piezas	F 000 TE1 709	Corresponde a la parte mejorada del archivo

GMC (GENERAL MOTORS CORP.)

Acadia 3.6	2006-2008	6	LY7	Modulo de Combustible (TEE)	69973	Sin transmisor de nivel de llenado
	2008-2011	6	LLT	Modulo de Combustible (TEE)	69787	Con transmisor de estado de llenado; Con transmisor de estado de llenado
Acadia 3.6 4x4	2006-2008	6	LY7	Modulo de Combustible (TEE)	69973	Sin transmisor de nivel de llenado
	2008-2011	6	LLT	Modulo de Combustible (TEE)	69787	Con transmisor de estado de llenado; Con transmisor de estado de llenado
Blazer 4.3	1991-1994	6	LB4	Bomba Eléctrica Repuesto, con piezas	69238	Corresponde a la parte mejorada del archivo
Canyon 3.7 4x4	2006-2008	5	LLR	Modulo de Combustible (TEE)	67545	Sin transmisor de nivel de llenado
Sierra 1500 5.3	2004-2007	8	L33	Modulo de Combustible (TEE)	66072	
	2005-2007	8	LM7	Modulo de Combustible (TEE)	66072	Superficie de carga de 78 pulgadas; Sin transmisor de nivel de llenado
					66084	Superficie de carga de 69,3 pulgadas; Sin transmisor de nivel de llenado
	2006-2008	8	LH6	Modulo de Combustible (TEE)	F 00H K00 404	Para pickup con cabina doble, (2 puertas); Superficie de carga de 78,7 pulgadas
					69725	Cabina standard; Superficie de carga de 78,7 pulgadas; Sin transmisor de nivel de llenado
			LY5	Modulo de Combustible (TEE)	67780	Con transmisor de estado de llenado; Cabina standard; Superficie de carga de 78,7 pulgadas; Con transmisor de estado de llenado
	2007-2008	8	LY5	Modulo de Combustible (TEE)	F 00H K00 404	Para pickup con cabina doble, (2 puertas); Superficie de carga de 78,7 pulgadas; Sin transmisor de nivel de llenado
					69444	Cabina standard; Superficie de carga de 78,7 pulgadas; Con transmisor de estado de llenado
					69449	Superficie de carga de 97,6 pulgadas; Con transmisor de estado de llenado

Marca / Modelo	Año Modelo	Cil.	Código de Motor	Bomba eléctrica	Número de orden	
----------------	------------	------	-----------------	-----------------	-----------------	--

Sierra 1500 5.3 FFV	2010-2011	8	LC9	Modulo de Combustible (TEE)	67795	Cabina standard; Superficie de carga de 78,7 pulgadas
					67796	Superficie de carga de 97,6 pulgadas
Sierra 1500 5.3 FFV 4WD	2006-2008	8	LMG	Modulo de Combustible (TEE)	66078	Superficie de carga de 69,3 pulgadas; Para pickup con cabina doble, (2 puertas)
	2009-2013	8	LMG	Modulo de Combustible (TEE)	67795	Cabina standard; Superficie de carga de 78,7 pulgadas
					67796	Superficie de carga de 97,6 pulgadas
Sierra 1500 5.3 FFV 4x4	2006-2008	8	LC9	Modulo de Combustible (TEE)	66078	
	2010-2012	8	LC9	Modulo de Combustible (TEE)	67795	Cabina standard; Superficie de carga de 78,7 pulgadas
					67796	Superficie de carga de 97,6 pulgadas
Sierra 1500 5.3 FFV 4X4	2009-2013	8		Modulo de Combustible (TEE)	67795	Cabina standard; Superficie de carga de 78,7 pulgadas
					67796	Superficie de carga de 97,6 pulgadas
Sierra 1500 5.3 4x4	2006-2008	8	LH6	Modulo de Combustible (TEE)	F 00H K00 404	Para pickup con cabina doble, (2 puertas); Superficie de carga de 78,7 pulgadas
					69725	Cabina standard; Superficie de carga de 78,7 pulgadas; Sin transmisor de nivel de llenado
			LY5	Modulo de Combustible (TEE)	67780	Con transmisor de estado de llenado; Cabina standard; Superficie de carga de 78,7 pulgadas; Con transmisor de estado de llenado
	2007-2008	8	LY5	Modulo de Combustible (TEE)	F 00H K00 404	Para pickup con cabina doble, (2 puertas); Superficie de carga de 78,7 pulgadas; Sin transmisor de nivel de llenado
					69444	Cabina standard; Superficie de carga de 78,7 pulgadas; Con transmisor de estado de llenado
	2008-2009	8	LY5	Modulo de Combustible (TEE)	69444	Cabina standard; Superficie de carga de 78,7 pulgadas; Con transmisor de estado de llenado
					69449	Superficie de carga de 97,6 pulgadas; Con transmisor de estado de llenado
Sierra 1500 6.2	2008-2008	8	L92	Modulo de Combustible (TEE)	F 00H K00 404	
Sierra 1500 6.2 AWD	2006-2008	8	L92	Modulo de Combustible (TEE)	F 00H K00 404	
Yukon Denali 6.2 4x4	2007-2008	8	L92	Modulo de Combustible (TEE)	69977	Sin transmisor de nivel de llenado
Yukon 5.3	2006-2007	8	LY5	Modulo de Combustible (TEE)	67442	Con transmisor de estado de llenado; Con transmisor de estado de llenado
	2007-2009	8	LY5	Modulo de Combustible (TEE)	69977	Sin transmisor de nivel de llenado; Sin transmisor de nivel de llenado

HONDA

Accord Crosstour 3.5	2009-2011	6	J35Z2	Bomba Eléctrica Repuesto, con piezas	407NI	
Accord Crosstour 3.5 4x4	2009-2013	6	J35Z2	Bomba Eléctrica Repuesto, con piezas	407NI	
Accord 2.2 16V Coupe	1993-1997	4	F22B2	Bomba Eléctrica Repuesto, con piezas	407NI	
Accord 2.2 16V EXR Coupe	1996-1997	4	F22B1	Bomba Eléctrica Repuesto, con piezas	407NI	
Accord 2.3 16V Sedan	1999-2002	4	F23A1	Bomba Eléctrica Repuesto, con piezas	407NI	
Accord 2.4	2007-2009	4	K24Z3	Bomba Eléctrica Repuesto, con piezas	407NI	
	2007→	4	K24Z2	Bomba Eléctrica Repuesto, con piezas	407NI	
Accord 2.4i 16V	2003-2007	4	K24A3	Bomba Eléctrica Repuesto, con piezas	407NI	
Accord 3.0	1997-2002	6	J30A1	Bomba Eléctrica Repuesto, con piezas	407NI	
Accord 3.0 Coupe	2005-2007	6	J30A5	Bomba Eléctrica Repuesto, con piezas	407NI	
Accord 3.0i Coupe	2002-2004	6	J30A4	Bomba Eléctrica Repuesto, con filtro	67912	
	2002-2005	6	J30A4	Bomba Eléctrica Repuesto, con piezas	407NI	
Accord 3.0i 24V	2003-2007	6	<VTEC>	Bomba Eléctrica Repuesto, con piezas	407NI	
Accord 3.5	2007→	6	J35Z2	Bomba Eléctrica Repuesto, con piezas	407NI	

Marca / Modelo	Año Modelo	Cil.	Código de Motor	Bomba eléctrica	Número de orden	
----------------	------------	------	-----------------	-----------------	-----------------	--

◀ HONDA

Accord 3.5 Coupe	2007→	6	J35Z3 <SOHC i-VTEC>	Bomba Eléctrica Repuesto, con piezas	407NI	
Civic 1.6i EXR 16V Coupe	1998-2000	4	B16A2	Bomba Eléctrica Repuesto, con piezas	0 986 MG5 027	
Civic 1.7	2000-2005	4	D17A1	Bomba Eléctrica Repuesto, con filtro	67905	
Civic 1.7 Coupe	2000-2005	4	D17A2	Bomba Eléctrica Repuesto, con filtro	67905	
CR-V 2.4i	2002-2006	4	K24A1	Modulo de Combustible (TEE)	0 986 580 312	
Odyssey 3.5	2000-2001	6	J35A1	Bomba Eléctrica Repuesto, con piezas	F 000 TE1 706	
				Bomba Eléctrica Repuesto, con filtro	67908	
Pilot 3.5i 4WD	2001-2004	6	J35A4	Bomba Eléctrica Repuesto, con filtro	67913	
				Bomba Eléctrica Repuesto, con piezas	F 000 TE1 706	
Pilot 3.5i 4WD	2002-2004	6	J35A4	Bomba Eléctrica Repuesto, con piezas	F 000 TE1 706	
				Bomba Eléctrica Repuesto, con filtro	67916	
				Bomba Eléctrica Repuesto, con filtro	67891	
Pilot 3.5i 4WD	2005-2005	6	J35A6	Bomba Eléctrica Repuesto, con filtro	67891	
				Bomba Eléctrica Repuesto, con filtro	67891	

HUMMER

H2 6.2	2007-2008	8	L92	Modulo de Combustible (TEE)	69776	Sin transmisor de nivel de llenado
H3 3.5	2005-2006	5	L52	Modulo de Combustible (TEE)	67574	
H3 3.7 4x4	2006-2008	5	LLR	Modulo de Combustible (TEE)	67574	
H3 5.3	2007-2008	8	LH8	Modulo de Combustible (TEE)	67574	

INFINITI

I30 3.0	1999-2001	6	VQ30DE	Bomba Eléctrica Repuesto, con piezas	F 000 TE1 706	
				Bomba Eléctrica Repuesto, con filtro	69645	

JAGUAR

S-Type 3.0 24V	2001-2004	6	FC FB	Modulo de Combustible (TEE)	67935	
S-Type 4.0 32V	1999-2002	8	GC GB	Modulo de Combustible (TEE)	67935	
S-Type 4.2 R V8 32V	2003-2004	8	1B	Modulo de Combustible (TEE)	67935	
S-Type 4.2 V8 32V	2003-2004	8	HB	Modulo de Combustible (TEE)	67935	
XF 2.0 EcoBoost	2012→	4	204PT	Bomba de Alta Presion, BDE	0 261 520 116	
XF 5.0 V8	2010-2012	8	508PN	Bomba de Alta Presion, BDE	0 261 520 134	
XFR 5.0 32V	2011-2012	8	508PS	Bomba de Alta Presion, BDE	0 261 520 134	
XJ 5.0 V8	2009-2012	8	508PN	Bomba de Alta Presion, BDE	0 261 520 134	
XJ 5.0 V8 Supercharged	2010→	8	508PS	Bomba de Alta Presion, BDE	0 261 520 134	
XK 5.0 Convertible	2009→	8	508PN	Bomba de Alta Presion, BDE	0 261 520 134	
XK 5.0 Coupe	2009→	8	508PN	Bomba de Alta Presion, BDE	0 261 520 134	
XK 5.0 R Convertible	2010→	8	508PS	Bomba de Alta Presion, BDE	0 261 520 134	
XK 5.0 R Coupe	2010→	8	508PS	Bomba de Alta Presion, BDE	0 261 520 134	

JEEP

Cherokee 2.5i 4x4	1990-1993	4	EPE	Bomba Eléctrica Repuesto, con piezas	69302	Corresponde a la parte mejorada del archivo
				Bomba Eléctrica Repuesto, con piezas	F 000 TE1 706	
Cherokee 4.0	1990-1993	6		Bomba Eléctrica Repuesto, con piezas	69302	Corresponde a la parte mejorada del archivo
				Bomba Eléctrica Repuesto, sin piezas	9 580 810 019	
				Bomba Eléctrica Repuesto, con piezas	F 000 TE1 706	
				Bomba Eléctrica Repuesto, con filtro	69316	
Commander 4.7	2005-2006	8	EVA	Modulo de Combustible (TEE)	67754	
				Modulo de Combustible (TEE)	67754	
Commander 5.7	2005-2006	8	EZB	Modulo de Combustible (TEE)	67754	
				Modulo de Combustible (TEE)	67754	

Marca / Modelo	Año Modelo	Cil.	Código de Motor	Bomba eléctrica	Número de orden	
----------------	------------	------	-----------------	-----------------	-----------------	--

Commander 5.7 4x4	2005-2006	8	EZB	Modulo de Combustible (TEE)	67754	
				Modulo de Combustible (TEE)	67754	
Grand Cherokee 3.7	2004-2008	6	EKG	Modulo de Combustible (TEE)	67754	
Grand Cherokee 3.7 4x4	2004-2008	6	EKG	Modulo de Combustible (TEE)	67754	
Grand Cherokee 4.0	1995-1995	6	ERH	Modulo de Combustible (TEE)	67637	
				Bomba Eléctrica Repuesto, con filtro	69316	
				Modulo de Combustible (TEE)	67662	
				Modulo de Combustible (TEE)	67721	
Grand Cherokee 4.7	1998-2000	8	EVA	Modulo de Combustible (TEE)	67662	
				Bomba Eléctrica Repuesto, con filtro	69316	
				Modulo de Combustible (TEE)	67721	
				Modulo de Combustible (TEE)	67721	
				Bomba Eléctrica Repuesto, con filtro	69316	
				Modulo de Combustible (TEE)	67754	
Grand Cherokee 4.7 4x4	2002-2004	8	EVC, HO	Bomba Eléctrica Repuesto, con filtro	69316	
				Modulo de Combustible (TEE)	67721	
Grand Cherokee 5.2	1995-1995	8	ELF	Modulo de Combustible (TEE)	67637	
				Bomba Eléctrica Repuesto, con filtro	69316	
Grand Cherokee 5.2 4x4	1994-1995	8	ELF	Modulo de Combustible (TEE)	67637	
Grand Cherokee 5.7	2004-2008	8	EZ...	Modulo de Combustible (TEE)	67754	
Grand Cherokee 5.7 4x4	2004-2008	8	EZB	Modulo de Combustible (TEE)	67754	
Grand Cherokee 5.9 4x4	1997-1998	8	EML	Bomba Eléctrica Repuesto, con filtro	69316	
Grand Cherokee 6.1 SRT-8 4x4	2006-2007	8	ESF	Modulo de Combustible (TEE)	67754	
				Bomba Eléctrica Repuesto, con filtro	69316	
Wrangler 2.4	2003-2004	4	ED1	Bomba Eléctrica Repuesto, con filtro	69316	
				Modulo de Combustible (TEE)	67726	
Wrangler 2.5	1996-1998	4	EPE	Modulo de Combustible (TEE)	67655	Depósito de combustible de 19 galones (72 l)
				Bomba Eléctrica Repuesto, con filtro	69316	
				Modulo de Combustible (TEE)	67655	
Wrangler 2.5i 4x4	1990-1993	4	4L	Bomba Eléctrica Repuesto, con piezas	69302	Corresponde a la parte mejorada del archivo; Con conexión al descubierto
				Bomba Eléctrica Repuesto, con piezas	F 000 TE1 706	
Wrangler 4.0	1997-1999	6	ERH	Modulo de Combustible (TEE)	67655	Depósito de combustible de 19 galones (72 l)
				Bomba Eléctrica Repuesto, con filtro	69316	
				Modulo de Combustible (TEE)	67655	
				Modulo de Combustible (TEE)	67726	
Wrangler 4.0	2002-2004	6	ERH	Modulo de Combustible (TEE)	67726	
				Modulo de Combustible (TEE)	67756	

LAND ROVER GROUP

Discovery II 4.0 4x4	1999-2000	8	36D 94D 56D <OHV>	Modulo de Combustible (TEE)	69340	
				Modulo de Combustible (TEE)	69339	Para vehículos con bomba de aire secundario
Discovery II 4.6 i AWD	2003-2003	8	V8 - EFi	Modulo de Combustible (TEE)	69339	Para vehículos sin bomba de aire secundario
				Modulo de Combustible (TEE)	69340	Para vehículos con bomba de aire secundario
LR4 5.0	2009→	8	508PN <AJ133>	Bomba de Alta Presion, BDE	0 261 520 134	
				Bomba de Alta Presion, BDE	0 261 520 197	
Range Rover Evoque 2.0 Si4 AWD	2011→	4	204PT	Bomba de Alta Presion, BDE	0 261 520 151	
Range Rover II 4.6i V8 AWD	1998-2001	8	46D	Modulo de Combustible (TEE)	0 580 313 024	
Range Rover III 5.0 V8 AWD	2009-2013	8		Bomba de Alta Presion, BDE	0 261 520 134	
Range Rover III 5.0 V8 Supercharged AWD	2009-2014	8		Bomba de Alta Presion, BDE	0 261 520 134	
Range Rover IV 3.0 AWD	2013→	6		Bomba de Alta Presion, BDE	0 261 520 197	
Range Rover IV 5.0 AWD	2013→	8		Bomba de Alta Presion, BDE	0 261 520 197	

Marca / Modelo	Año Modelo	Cil.	Código de Motor	Bomba eléctrica	Número de orden	

LAND ROVER GROUP

Range Rover Sport 5.0 AWD	2009-2013	8	5.0 SGM <AJ133>	Bomba de Alta Presion, BDE	0 261 520 134	
	2013→	8		Bomba de Alta Presion, BDE	0 261 520 197	
Range Rover Sport 5.0 SC AWD	2009-2013	8		Bomba de Alta Presion, BDE	0 261 520 134	

LINCOLN

Aviator 4.6	2004-2005	8		Bomba Electrica Ensamble	69185	Con transmisor de estado de llenado
Aviator 4.6 4x4	2004-2005	8		Bomba Electrica Ensamble	69185	Con transmisor de estado de llenado
Continental 4.6	1997-1997	8		Bomba Electrica Ensamble	67101	
	1997-1998	8		Modulo de Combustible (TEE)	67242	
	1998-1999	8		Modulo de Combustible (TEE)	67146	
Mark LT 5.4	2005-2006	8	Triton	Bomba Electrica Ensamble	69165	Con transmisor de estado de llenado
	2006-2007	8	Triton	Bomba Electrica Ensamble	69186	Con transmisor de estado de llenado; Distancia entre ejes 139 pulgadas
	2006-2008	8	Triton	Bomba Electrica Ensamble	69165	Con transmisor de estado de llenado; Distancia entre ejes 138,4 pulgadas
Mark LT 5.4 4x4	2005-2006	8	Triton	Bomba Electrica Ensamble	69165	Con transmisor de estado de llenado
	2006-2007	8	Triton	Bomba Electrica Ensamble	69186	Con transmisor de estado de llenado; Distancia entre ejes 139 pulgadas
	2006-2008	8	Triton	Bomba Electrica Ensamble	69165	Con transmisor de estado de llenado; Distancia entre ejes 138,4 pulgadas
MKX 3.7	2010-2014	6	Duratec 37	Modulo de Combustible (TEE)	F 00E 194 662	
Navigator 5.4	2002-2004	8	InTech	Modulo de Combustible (TEE)	67242	
	2004-2006	8	Triton	Bomba Electrica Ensamble	69184	
	2006-2008	8	Triton	Modulo de Combustible (TEE)	69374	
Navigator 5.4 4x4	2002-2004	8	InTech	Modulo de Combustible (TEE)	67242	
	2004-2006	8	Triton	Bomba Electrica Ensamble	69184	
	2006-2008	8	Triton	Modulo de Combustible (TEE)	69374	
Town Car 4.6	1991-1991	8		Bomba Eléctrica Repuesto, con piezas	69118	Corresponde a la parte mejorada del archivo; Para vehículos con indicación digital de nivel de llenado del depósito
				Bomba Electrica Ensamble	F 00H K00 844	Para vehículos con indicación analógica de nivel de llenado del depósito
					F 00H K00 864	Para vehículos con indicación digital de nivel de llenado del depósito
	1991-1992	8		Bomba Eléctrica Repuesto, con piezas	69118	Corresponde a la parte mejorada del archivo
	2000-2002	8		Bomba Electrica Ensamble	67243	
	2002-2003	8		Modulo de Combustible (TEE)	66086	
				Bomba Electrica Ensamble	67249	

MAZDA

B2300	1993-1994	4		Bomba Eléctrica Repuesto, con piezas	69102	Corresponde a la parte mejorada del archivo
				Bomba Eléctrica Repuesto, con piezas	0 986 MG5 030	Versión normal
				Bomba Eléctrica Repuesto, con piezas	69101	Corresponde a la parte mejorada del archivo; Para pickup con cabina doble, (2 puertas)
					69102	Corresponde a la parte mejorada del archivo; Cabina standard
				Bomba Electrica Ensamble	67037	Corresponde a la parte mejorada del archivo; Para pickup con cabina doble, (2 puertas)
323 1.6i	1985-1991	4	B6	Bomba Eléctrica Repuesto, con piezas	0 986 580 009	
				Bomba Eléctrica Repuesto, sin piezas	69407	

Marca / Modelo	Año Modelo	Cil.	Código de Motor	Bomba eléctrica	Número de orden	

MERCEDES-BENZ

A 160	2001-2004	4	M 166.960 <E 16>	Bomba Eléctrica Repuesto, con piezas	0 986 580 825	
A 160 1.6	2000-2005	4	M 166.960 <E 16>	Bomba Eléctrica Repuesto, con piezas	F 000 TE0 103	
A 190	2000-2005	4	M 166.990 <E 19>	Bomba Eléctrica Repuesto, con piezas	0 986 580 825	
A 190 1.9	1999-2004	4	M 166.990 <E 19>	Bomba Eléctrica Repuesto, con piezas	0 986 580 825	
B 200 CDI	2005-2008	4	OM 640.941 <DE 20 LA>	Modulo de Combustible (TEE)	0 580 303 049	
C 32 AMG KOMPRESSOR 3.2	2001-2004	6	M 112.961 <E 32 AMG>	Modulo de Combustible (TEE)	F 00E 192 294	
C 36 AMG 3.6	1996-1997	6	M 104.941 <AMG>	Bomba Eléctrica Universal en línea, con piezas	69607	2 necesarios
				Bomba Eléctrica en línea, sin piezas	69608	2 necesarios
C 43 AMG 4.3	1998-2000	8	M 113.944	Bomba Eléctrica en línea, sin piezas	67968	
C 200 KOMPRESSOR Sportcoupe 2.0	2001-2001	4	M 111.955 <E 20 EVO ML>	Sensor de Nivel de Gasolina-Flotador-	0 986 580 340	Montaje a la izquierda
	2001-2002	4	M 111.955 <E 20 EVO ML>	Sensor de Nivel de Gasolina-Flotador-	0 986 580 343	Montaje a la izquierda
C 200 KOMPRESSOR T-Modell 2.0	2001-2001	4	M 111.955 <E 20 EVO ML>	Sensor de Nivel de Gasolina-Flotador-	0 986 580 340	Montaje a la izquierda
	2001-2002	4	M 111.955 <E 20 EVO ML>	Sensor de Nivel de Gasolina-Flotador-	0 986 580 343	Montaje a la izquierda
C 200 KOMPRESSOR 1.8	2002-2004	4	M 271.940 <KE 18 ML>	Sensor de Nivel de Gasolina-Flotador-	69566	Montaje a la izquierda; Para producción de vehículos de Corea
C 200 KOMPRESSOR 2.0 Sportcoupe 1.8	2001-2001	4	M 111.955 <E 20 EVO ML>	Sensor de Nivel de Gasolina-Flotador-	0 986 580 340	Montaje a la izquierda
	2001-2002	4	M 111.955 <E 20 EVO ML>	Sensor de Nivel de Gasolina-Flotador-	0 986 580 343	Montaje a la izquierda
C 220 2.2	1995-1996	4	M 111.961 <E 22>	Bomba Eléctrica en línea, sin piezas	69528	2 necesarios; 2 necesarios
C 230 KOMPRESSOR Sportcoupe 1.8	2003-2005	4	M 271.948 <KE 18 ML>	Modulo de Combustible (TEE)	F 00E 192 294	
					67974	montaje a la derecha
C 230 KOMPRESSOR Sportcoupe 2.3	2002-2003	4	M 111.981 <E 23 EVO ML>	Modulo de Combustible (TEE)	F 00E 192 294	
					67974	montaje a la derecha; Para vehículos sin servicio de combustible flexible
				Sensor de Nivel de Gasolina-Flotador-	0 986 580 343	Montaje a la izquierda
C 230 KOMPRESSOR 1.8	2004-2005	4	M 271.948 <KE 18 ML>	Modulo de Combustible (TEE)	67974	montaje a la derecha
C 230 KOMPRESSOR 2.3	1995-2000	4	M 111.975 <E 23 ML>	Bomba Eléctrica en línea, sin piezas	0 986 580 372	
	1999-2000	4	M 111.975 <E 23 ML>	Bomba Eléctrica en línea, sin piezas	67968	
C 230 T-Modell	1996-1997	4	M 111.974 <E 23>	Bomba Eléctrica en línea, sin piezas	0 986 580 371	
C 240 2.6	2001-2001	6	M 112.912 <E 26>	Modulo de Combustible (TEE)	67970	Sustitución sólo en combinación con ind. estado llen. 0 986 580 340; montaje a la derecha; Para vehículos sin servicio de combustible flexible
					0 986 580 340	Montaje a la izquierda
					F 00E 192 294	
	2001-2002	6	M 112.912 <E 26>	Modulo de Combustible (TEE)	67974	montaje a la derecha; Para vehículos sin servicio de combustible flexible
				Sensor de Nivel de Gasolina-Flotador-	0 986 580 343	Montaje a la izquierda
C 280	1998-2000	6	M 112.920 <E 28>	Bomba Eléctrica en línea, sin piezas	69528	2 necesarios
C 280 2.8	1995-1996	6	M 104.941	Bomba Eléctrica en línea, sin piezas	69528	2 necesarios; 2 necesarios
	1995-1997	6	M 104.941	Bomba Eléctrica Universal en línea, con piezas	69607	2 necesarios
				Bomba Eléctrica en línea, sin piezas	69608	2 necesarios
C 280 2.8 T-Modell	1998-2001	6	M 112.920 <E 28>	Bomba Eléctrica en línea, sin piezas	0 986 580 371	
C 280 3.0	2005-2007	6	M 272.940 <E 30>	Modulo de Combustible (TEE)	F 00E 192 294	
					67974	montaje a la derecha
C 300 CGI	2010-2011	6	M 276.957 <DE 35>	Bomba de Alta Presion, BDE	0 261 520 061	

Marca / Modelo	Año Modelo	Cil.	Código de Motor	Bomba eléctrica	Número de orden	
----------------	------------	------	-----------------	-----------------	-----------------	--

◀ MERCEDES-BENZ

C 320 3.2	2001-2001	6	M 112.946 <E 32>	Modulo de Combustible (TEE)	67970	Sustitución sólo en combinación con ind. estado llen. O 986 580 340; montaje a la derecha; Para vehículos sin servicio de combustible flexible
				Sensor de Nivel de Gasolina-Flotador-	0 986 580 340	Montaje a la izquierda
	2001-2005	6	M 112.946 <E 32>	Modulo de Combustible (TEE)	F 00E 192 294	
					67974	montaje a la derecha; Para vehículos sin servicio de combustible flexible
				Sensor de Nivel de Gasolina-Flotador-	0 986 580 343	Montaje a la izquierda
C 320 3.2 T-Modell	2001-2001	6	M 112.946 <E 32>	Modulo de Combustible (TEE)	67970	Sustitución sólo en combinación con ind. estado llen. O 986 580 340; montaje a la derecha; Para vehículos sin servicio de combustible flexible
				Sensor de Nivel de Gasolina-Flotador-	0 986 580 340	Montaje a la izquierda
	2001-2005	6	M 112.946 <E 32>	Modulo de Combustible (TEE)	67974	montaje a la derecha; Para vehículos sin servicio de combustible flexible
				Sensor de Nivel de Gasolina-Flotador-	0 986 580 343	Montaje a la izquierda
C 350 CGI 3.5 Coupe	2011→	6	M 276.957 <DE 35>	Bomba de Alta Presion, BDE	0 261 520 061	
C 350 3.5	2006-2007	6	M 272.960 <E 35>	Modulo de Combustible (TEE)	67974	
CL 63 AMG 5.5 Coupe	2010→	8	M 157.980 <DE 55 LA>	Bomba de Alta Presion, BDE	0 261 520 057	Montaje a la izquierda
					0 261 520 118	montaje a la derecha
CL 500 CGI Coupe	2010→	8	M 278.920 <DE 46 LA>	Bomba de Alta Presion, BDE	0 261 520 057	Montaje a la izquierda
					0 261 520 118	montaje a la derecha
CL 500 CGI Coupe 4MATIC	2010→	8	M 278.920 <DE 46 LA>	Bomba de Alta Presion, BDE	0 261 520 057	Montaje a la izquierda
					0 261 520 118	montaje a la derecha
CL 500 5.0 Coupe	1997-1999	8	M 119.970,980	Bomba Eléctrica en línea, sin piezas	67968	
	1999-2002	8	M 113.960 <E50>	Bomba Eléctrica en línea, sin piezas	67968	
	1999-2006	8	M 113.960 <E50>	Bomba Eléctrica en línea, sin piezas	67969	
CL 600 5.8 Coupe	2000-2001	12	M 137.970 <E 58>	Bomba Eléctrica en línea, sin piezas	67968	
	2001-2002	12	M 137.970 <E 58>	Bomba Eléctrica en línea, sin piezas	67969	
CL 600 6.0 Coupe	1997-1999	12	M 120.982	Bomba Eléctrica en línea, sin piezas	67968	
CLK 200 KOMPRESSOR Coupe	2006-2009	4	M 271.955 <KE 18 ML>	Modulo de Combustible (TEE)	67974	montaje a la derecha
CLK 280 3.0 Cabrio	2007-2009	6	M 272.940 <E 30>	Modulo de Combustible (TEE)	67974	montaje a la derecha
CLK 280 3.0 Coupe	2007-2009	6	M 272.940 <E 30>	Modulo de Combustible (TEE)	67974	montaje a la derecha
CLK 320 3.2 Cabrio	1999-2002	6	M 112.940 <E32>	Bomba Eléctrica en línea, sin piezas	69528	2 necesarios
CLK 320 3.2 Coupe	1997-2002	6	M 112.940 <E32>	Bomba Eléctrica en línea, sin piezas	69528	2 necesarios
				Modulo de Combustible (TEE)	F 00E 192 294	
	2003-2003	6	M 112.955 <E 32>	Bomba Eléctrica en línea, sin piezas	69528	2 necesarios; 2 necesarios
	2003-2005	6	M 112.955 <E 32>	Modulo de Combustible (TEE)	F 00E 192 294	
CLK 430 4.3 Cabrio	1998-2003	8	M 113.943 <E43>	Bomba Eléctrica en línea, sin piezas	67968	
CLK 430 4.3 Coupe	1999-2002	8	M 113.943 <E43>	Bomba Eléctrica en línea, sin piezas	67968	
CLS 63 AMG Shooting Brake	2013→	8	M 157.981 <DELA 55>	Bomba de Alta Presion, BDE	0 261 520 057	Montaje a la izquierda
					0 261 520 118	montaje a la derecha
CLS 63 AMG 5.5 Coupe	2011→	8	M 157.981 <DELA 55>	Bomba de Alta Presion, BDE	0 261 520 057	Montaje a la izquierda
					0 261 520 118	montaje a la derecha
CLS 350 CGI 3.5 Coupe	2009→	6	M 276.952 <DE 35>	Bomba de Alta Presion, BDE	0 261 520 061	
CLS 350 Shooting Brake	2013→	6	M 276.952 <DE 35>	Bomba de Alta Presion, BDE	0 261 520 061	
CLS 500 Coupe	2011→	8	M 278.922 <DELA 46>	Bomba de Alta Presion, BDE	0 261 520 057	Montaje a la izquierda
					0 261 520 118	montaje a la derecha
CLS 500 Coupe 4MATIC	2011→	8	M 278.922 <DELA 46>	Bomba de Alta Presion, BDE	0 261 520 057	Montaje a la izquierda
					0 261 520 118	montaje a la derecha
CLS 500 5.0 Coupe	2005-2006	8	M 113.967 <E 50>	Modulo de Combustible (TEE)	67972	
E 50 AMG 5.0	1997-1997	8	M 119.980,985	Bomba Eléctrica en línea, sin piezas	0 986 580 372	
E 55 AMG 5.5	1999-2002	8	M 113.980 <E55>	Bomba Eléctrica en línea, sin piezas	67968	
E 63 AMG 5.5	2011→	8	M 157.981 <DELA 55>	Bomba de Alta Presion, BDE	0 261 520 057	Montaje a la izquierda
					0 261 520 118	montaje a la derecha

Marca / Modelo	Año Modelo	Cil.	Código de Motor	Bomba eléctrica	Número de orden	
----------------	------------	------	-----------------	-----------------	-----------------	--

E 220	1993-1995	4	M 111.960	Bomba Eléctrica Universal en línea, con piezas	69435	
				Bomba Eléctrica en línea, sin piezas	0 986 580 372	
E 220 Cabrio	1993-1998	4	M 111.960	Bomba Eléctrica Universal en línea, con piezas	69435	
				Bomba Eléctrica en línea, sin piezas	69607	2 necesarios
				Bomba Eléctrica en línea, sin piezas	69608	2 necesarios
E 220 Coupe	1993-1997	4	M 111.960	Bomba Eléctrica Universal en línea, con piezas	69435	
				Bomba Eléctrica en línea, sin piezas	69607	2 necesarios
				Bomba Eléctrica en línea, sin piezas	69608	2 necesarios
E 220 T	1993-1996	4	M 111.960	Bomba Eléctrica Universal en línea, con piezas	69607	2 necesarios
				Bomba Eléctrica en línea, sin piezas	69608	2 necesarios
E 280	1993-1995	6	M 104.942	Bomba Eléctrica Universal en línea, con piezas	69607	2 necesarios
				Bomba Eléctrica en línea, sin piezas	0 986 580 372	
					69608	2 necesarios
E 280 T-Modell	1996-2003	6	M 112.921 <E28>	Bomba Eléctrica en línea, sin piezas	0 986 580 372	
E 280 2.8	1999-1999	6	M 112.921 <E28>	Bomba Eléctrica en línea, sin piezas	0 986 580 372	
E 280 4MATIC	1997-1999	6	M 112.921 <E28>	Bomba Eléctrica en línea, sin piezas	0 986 580 372	
	1999-2003	6	M 112.921 <E28>	Bomba Eléctrica en línea, sin piezas	0 986 580 372	
E 280 4MATIC T-Modell	1997-1999	6	M 112.921 <E28>	Bomba Eléctrica en línea, sin piezas	0 986 580 372	
	1999-2003	6	M 112.921 <E28>	Bomba Eléctrica en línea, sin piezas	0 986 580 372	
E 300 CGI Coupe	2009-2010	6	M 276.957 <DE 35>	Bomba de Alta Presion, BDE	0 261 520 061	
E 320 3.2	2000-2002	6	M 112.941 <E32>	Bomba Eléctrica en línea, sin piezas	67968	
	2002-2002	6	M 112.941 <E32>	Modulo de Combustible (TEE)	67972	
	2002-2003	6	M 112.949 <E 32>	Bomba Eléctrica en línea, sin piezas	67968	
	2002-2004	6	M 112.949 <E 32>	Modulo de Combustible (TEE)	67972	
	2004-2005	6	M 112.949 <E 32>	Modulo de Combustible (TEE)	67972	No para vehiculos con norma de emisión parcial cero
E 350 3.5	2006-2009	6	M 272.964 <E 35>	Modulo de Combustible (TEE)	67972	No para vehiculos con norma de emisión parcial cero
	2011→	6	M 276.952 <DE 35>	Bomba de Alta Presion, BDE	0 261 520 061	
E 400 Cabrio	2013→	6	M 276.820 <DE 30 LA>	Bomba de Alta Presion, BDE	0 261 520 057	
E 400 Coupe	2013→	6	M 276.820 <DE 30 LA>	Bomba de Alta Presion, BDE	0 261 520 057	
E 400 3.0	2013→	6	M 276.820 <DE 30 LA>	Bomba de Alta Presion, BDE	0 261 520 057	
E 420	1993-1995	8	M 119.975	Bomba Eléctrica en línea, sin piezas	69607	2 necesarios; Universal; 2 necesarios
					69608	2 necesarios; Versión normal; 2 necesarios
E 420 4.2	1995-1995	8	M 119.975	Bomba Eléctrica Universal en línea, con piezas	69607	2 necesarios
				Bomba Eléctrica en línea, sin piezas	0 986 580 372	
					69608	2 necesarios
	1997-1997	8	M 119.985	Bomba Eléctrica en línea, sin piezas	0 986 580 372	
E 420 4.2 T-Modell	1997-1997	8	M 119.985	Bomba Eléctrica en línea, sin piezas	0 986 580 372	
E 430 T-Modell	1998-1999	8	M 113.940 <E43>	Bomba Eléctrica en línea, sin piezas	0 986 580 372	
E 430 4.3	1997-1999	8	M 113.940 <E43>	Bomba Eléctrica en línea, sin piezas	67968	
	2000-2002	8	M 113.940 <E43>	Bomba Eléctrica en línea, sin piezas	67968	
E 500 CGI Cabrio	2011→	8	M 278.922 <DE 46 LA>	Bomba de Alta Presion, BDE	0 261 520 057	Montaje a la izquierda
					0 261 520 118	montaje a la derecha
E 500 CGI Coupe	2011→	8	M 278.922 <DE 46 LA>	Bomba de Alta Presion, BDE	0 261 520 057	Montaje a la izquierda
					0 261 520 118	montaje a la derecha
E 500 4MATIC	2011→	8	M 278.922 <DELA 46>	Bomba de Alta Presion, BDE	0 261 520 057	Montaje a la izquierda
					0 261 520 118	montaje a la derecha
E 500 4.7	2011→	8	M 278.922 <DELA 46>	Bomba de Alta Presion, BDE	0 261 520 057	Montaje a la izquierda
					0 261 520 118	montaje a la derecha

Marca / Modelo	Año Modelo	Cil.	Código de Motor	Bomba eléctrica	Número de orden	
----------------	------------	------	-----------------	-----------------	-----------------	--

◀ MERCEDES-BENZ

E 500 5.0	2002-2005	8	M 113.967 <E 50>	Modulo de Combustible (TEE)	67972	No para vehículos con norma de emisión parcial cero
	2005-2006	8	M 113.967 <E 50>	Modulo de Combustible (TEE)	67972	
G 63 AMG 5.5	2013→	8	M 157.984 <DELA 55>	Bomba de Alta Presion, BDE	0 261 520 057	Montaje a la izquierda
					0 261 520 118	montaje a la derecha
G 500	1998-2005	8	M 113.962	Bomba Eléctrica en línea, sin piezas	0 986 580 372	
	2009-2012	8	M 273.963 <E55>	Bomba Eléctrica en línea, sin piezas	0 986 580 372	
G 500 5.0	1999-2001	8	M 113.962	Bomba Eléctrica en línea, sin piezas	0 986 580 372	
	2001-2008	8	M 113.962	Bomba Eléctrica en línea, sin piezas	67968	
G 500 5.5	2009-2012	8	M 273.963 <M273 E55>	Bomba Eléctrica en línea, sin piezas	67968	
GL 500 4MATIC 4.7	2012→	8	M 278.928 <DE 46 LA>	Bomba de Alta Presion, BDE	0 261 520 057	Montaje a la izquierda
					0 261 520 118	montaje a la derecha
GLK 300 4MATIC 3.5	2009-2013	6	M 276.957 <DE 35>	Bomba de Alta Presion, BDE	0 261 520 061	
GLK 350 CGI 4MATIC 3.5	2011→	6	M 276.957 <DE 35>	Bomba de Alta Presion, BDE	0 261 520 061	
ML 63 AMG 4MATIC 5.5	2011→	8	M 157.982 <DELA 55>	Bomba de Alta Presion, BDE	0 261 520 057	Montaje a la izquierda
					0 261 520 118	montaje a la derecha
ML 320 3.2	2001-2002	6	M 112.942 <E 32>	Modulo de Combustible (TEE)	67971	
ML 350 3.7	2003-2005	6	M 112.970 <E 37>	Modulo de Combustible (TEE)	67971	
ML 350 4MATIC 3.5	2011→	6	M 276.955 <DE 35>	Bomba de Alta Presion, BDE	0 261 520 061	
ML 400 4MATIC	2014→	6	M 276.821 <DE 30 LA>	Bomba de Alta Presion, BDE	0 261 520 057	
ML 500 4MATIC 4.7	2012→	8	M 278.928 <DE 46 LA>	Bomba de Alta Presion, BDE	0 261 520 057	Montaje a la izquierda
					0 261 520 118	montaje a la derecha
ML 500 5.0	2001-2005	8	M 113.965 <E 50>	Modulo de Combustible (TEE)	67971	
R 350 4MATIC 3.5	2011-2012	6	M 276.958 <E 35>	Bomba de Alta Presion, BDE	0 261 520 061	
S 63 AMG 5.5	2010-2013	8	M 157.980 <DE 55 LA>	Bomba de Alta Presion, BDE	0 261 520 057	Montaje a la izquierda
					0 261 520 118	montaje a la derecha
S 350 CGI 3.5	2010-2013	6	M 276.950 <DE 35>	Bomba de Alta Presion, BDE	0 261 520 061	
S 350 CGI 4MATIC	2010-2013	6	M 276.950 <DE 35>	Bomba de Alta Presion, BDE	0 261 520 061	
S 400	2013→	6	M 276.824 <DE 30 LA>	Bomba de Alta Presion, BDE	0 261 520 057	
S 420 4.2	1996-1997	8	M 119.971;981	Bomba Eléctrica Universal en línea, con piezas	69607	2 necesarios; 2 necesarios
				Bomba Eléctrica en línea, sin piezas	67968	
S 430 4.3	2000-2002	8	M 113.941 <E43>	Bomba Eléctrica en línea, sin piezas	69608	2 necesarios; 2 necesarios
					67969	
S 500 CGI 4MATIC	2010-2013	8	M 278.932 <DELA 46>	Bomba de Alta Presion, BDE	0 261 520 057	Montaje a la izquierda
					0 261 520 118	montaje a la derecha
S 500 CGI 4.7	2010-2013	8	M 278.932 <DELA 46>	Bomba de Alta Presion, BDE	0 261 520 057	Montaje a la izquierda
					0 261 520 118	montaje a la derecha
S 500 Coupe	1993-1995	8	M 119.970;980	Bomba Eléctrica en línea, sin piezas	69607	2 necesarios; Universal; 2 necesarios
					69608	2 necesarios; Versión normal; 2 necesarios
S 500 5.0	1993-1995	8	M 119.970;980	Bomba Eléctrica en línea, sin piezas	69607	2 necesarios; Universal; 2 necesarios
	1993-1999	8	M 119.970;980	Bomba Eléctrica Universal en línea, con piezas	69607	2 necesarios; 2 necesarios
S 500 5.0				Bomba Eléctrica en línea, sin piezas	67968	
					69608	2 necesarios; 2 necesarios
S 600 Coupe	1993-1995	12	M 120.98... <M 120>	Bomba Eléctrica en línea, sin piezas	69607	2 necesarios; Universal; 2 necesarios
	1995-1996	12	M 120.98... <M 120>	Bomba Eléctrica en línea, sin piezas	67968	2 necesarios; Versión normal; 2 necesarios
S 600 6.0	1996-1999	12	M 120.98...	Bomba Eléctrica Universal en línea, con piezas	69607	2 necesarios; 2 necesarios
				Bomba Eléctrica en línea, sin piezas	67968	
SL 63 AMG 5.5	2012-2013	8	M 157.983 <DE 55 LA>	Bomba de Alta Presion, BDE	0 261 520 057	Montaje a la izquierda
					0 261 520 118	montaje a la derecha

Marca / Modelo	Año Modelo	Cil.	Código de Motor	Bomba eléctrica	Número de orden	
----------------	------------	------	-----------------	-----------------	-----------------	--

SL 320	1993-1995	6	M 104.991	Bomba Eléctrica en línea, sin piezas	69607	2 necesarios; Universal; 2 necesarios
					69608	2 necesarios; Versión normal; 2 necesarios
SL 320 3.2	1995-1997	6	M 104.991	Bomba Eléctrica en línea, sin piezas	67968	
	1996-1997	6	M 104.991	Bomba Eléctrica Universal en línea, con piezas	69607	2 necesarios
SL 500	1995-1998	8	M 119.982	Bomba Eléctrica en línea, sin piezas	69608	2 necesarios
				Bomba Eléctrica en línea, sin piezas	67968	
SL 500 4.7	2012-2013	8	M 278.927 <DE 46 LA>	Bomba de Alta Presion, BDE	0 261 520 057	Montaje a la izquierda
					0 261 520 118	montaje a la derecha
SL 500 5.0	1995-1998	8	M 119.982	Bomba Eléctrica Universal en línea, con piezas	69607	2 necesarios
				Bomba Eléctrica en línea, sin piezas	69608	2 necesarios
SL 500 5.5	2001-2005	8	M 113.963 <E 50>	Bomba Eléctrica en línea, sin piezas	67969	
	2007-2012	8	M 273.965 <E 55>	Bomba Eléctrica en línea, sin piezas	67969	
SL 600	1995-1998	12	M 120.983	Bomba Eléctrica en línea, sin piezas	67968	
SLK 32 AMG KOMPRESSOR 3.2	2001-2004	6	M 112.960 <E32 ML>	Bomba Eléctrica en línea, sin piezas	67968	
					67968	
SLK 200 KOMPRESSOR 2.0	2003-2004	4	M 111.958 <E20 EVO ML>	Bomba Eléctrica en línea, sin piezas	0 986 580 372	
					67968	
SLK 230 KOMPRESSOR 2.3	1999-2000	4	M 111.973 <E23 ML>	Bomba Eléctrica en línea, sin piezas	67968	
	2001-2004	4	M 111.983 <E23 EVO ML>	Bomba Eléctrica en línea, sin piezas	67968	
SLK 320 3.2	2000-2004	6	M 112.947 <E32>	Bomba Eléctrica en línea, sin piezas	67968	
SLK 350 3.5	2011→	6	M 276.956 <DE 35>	Bomba de Alta Presion, BDE	0 261 520 061	
Sprinter 316 2.7 CDI	2004-2006	5	OM 647.981 DE 27 LA	Modulo de Combustible (TEE)	69366	Para vehículos sin calefacción independiente; Para vehículos con depósito de 100 l de capacidad
					69367	Para vehículos con calefacción independiente; Para vehículos con depósito de 100 l de capacidad
115 CDI Vito 2.1	2009-2012	4	OM 646.982 <OM 646 DE22LA>	Modulo de Combustible (TEE)	0 580 203 002	Para vehículos sin calefacción independiente
					0 580 203 004	Para vehículos con calefacción independiente
116 CDI Vito	2010→	4	OM 651.940 <OM 651 DE22LA>	Modulo de Combustible (TEE)	0 580 203 091	Para vehículos con calefacción independiente
230 E	1984-1993	4	M 102.982	Bomba Eléctrica Universal en línea, con piezas	69435	
260 E	1989-1992	6	M 103.940	Bomba Eléctrica Universal en línea, con piezas	69435	
				Bomba Eléctrica en línea, sin piezas	69607	2 necesarios
260 SE	1985-1991	6	M 103.941	Bomba Eléctrica Universal en línea, con piezas	69435	
				Bomba Eléctrica en línea, sin piezas	69608	2 necesarios
280 E	1989-1993	6	M 104.942	Bomba Eléctrica Universal en línea, con piezas	69607	2 necesarios
				Bomba Eléctrica en línea, sin piezas	0 986 580 372	
300 CE-24 Cabrio	1992-1993	6	M 104.980	Bomba Eléctrica Universal en línea, con piezas	69607	2 necesarios
				Bomba Eléctrica en línea, sin piezas	69608	2 necesarios
300 CE-24 Coupe	1987-1993	6	M 104.980	Bomba Eléctrica Universal en línea, con piezas	69607	2 necesarios
				Bomba Eléctrica en línea, sin piezas	69608	2 necesarios
300 SL Roadster	1985-1989	6	M 103.982	Bomba Eléctrica Universal en línea, con piezas	69435	
				Bomba Eléctrica en línea, sin piezas	69608	2 necesarios
300 TE	1986-1992	6	M 103.983	Bomba Eléctrica Universal en línea, con piezas	69607	2 necesarios
				Bomba Eléctrica en línea, sin piezas	69608	2 necesarios

Marca / Modelo	Año Modelo	Cil.	Código de Motor	Bomba eléctrica	Número de orden	
----------------	------------	------	-----------------	-----------------	-----------------	--

◀ MERCEDES-BENZ

311 CDI Sprinter	2011→	4	OM 651.955 DE 22 LA <Euro 5>	Modulo de Combustible (TEE)	0 580 203 008	Para vehículos con calefacción independiente; El producto montado se debe determinar en el vehículo o en el motor.
315 CDI Sprinter	2011→	4	OM 651.955 DE 22 LA <Euro 5>	Modulo de Combustible (TEE)	0 580 203 008	Para vehículos con calefacción independiente; El producto montado se debe determinar en el vehículo o en el motor.
400 E 4.2	1991-1993	8	M 119.975	Bomba Eléctrica Universal en línea, con piezas	69607	2 necesarios
				Bomba Eléctrica en línea, sin piezas	0 986 580 372	
416 CDI Sprinter	2009→	4	OM 651.95... <Euro 5>	Modulo de Combustible (TEE)	0 580 203 008	Para vehículos con calefacción independiente; El producto montado se debe determinar en el vehículo o en el motor.
420 SE, SEL	1985-1991	8	M 116.965	Bomba Eléctrica Universal en línea, con piezas	69607	2 necesarios
				Bomba Eléctrica en línea, sin piezas	69608	2 necesarios
420 SL Roadster	1986-1989	8	M 116.964	Bomba Eléctrica Universal en línea, con piezas	69607	2 necesarios
				Bomba Eléctrica en línea, sin piezas	69608	2 necesarios
500 E	1991-1993	8	M 119.974	Bomba Eléctrica Universal en línea, con piezas	69607	2 necesarios
				Bomba Eléctrica en línea, sin piezas	69608	2 necesarios
500 SE, SEL	1985-1991	8	M 117.965	Bomba Eléctrica Universal en línea, con piezas	69435	
					69607	2 necesarios
500 SEC	1985-1991	8	M 117.965	Bomba Eléctrica Universal en línea, con piezas	69435	
					69607	2 necesarios
500 SL	1989-1992	8	M 119.960	Bomba Eléctrica Universal en línea, con piezas	69607	2 necesarios
				Bomba Eléctrica en línea, sin piezas	69608	2 necesarios
500 SL Roadster	1986-1989	8	M 117.964	Bomba Eléctrica Universal en línea, con piezas	69607	2 necesarios
				Bomba Eléctrica en línea, sin piezas	69608	2 necesarios
500 5.0 SE, SEL	1991-1993	8	M 119.970;980	Bomba Eléctrica Universal en línea, con piezas	69607	2 necesarios; 2 necesarios
				Bomba Eléctrica en línea, sin piezas	69607	2 necesarios; Universal; 2 necesarios
515 CDI Sprinter	2011→	4	OM 651.955 DE 22 LA <Euro 5>	Modulo de Combustible (TEE)	0 580 203 008	Para vehículos con calefacción independiente; El producto montado se debe determinar en el vehículo o en el motor.
560 SEC	1985-1991	8	M 117.968	Bomba Eléctrica en línea, sin piezas	69608	2 necesarios; 2 necesarios
560 SEL	1985-1991	8	M 117.968	Bomba Eléctrica en línea, sin piezas	69607	2 necesarios; Universal; 2 necesarios
					69608	2 necesarios; Versión normal; 2 necesarios
600 SE, SEL	1991-1993	12	M 120.98... <M 120>	Bomba Eléctrica en línea, sin piezas	69607	2 necesarios; Universal; 2 necesarios
					69608	2 necesarios; Versión normal; 2 necesarios

MERCURY

Cougar XR7 3.8	1992-1997	6		Bomba Eléctrica Repuesto, con piezas	69118	Corresponde a la parte mejorada del archivo
	1992-1998	6		Bomba Eléctrica Repuesto, con piezas	0 986 MG5 001	
Cougar 3.8	1986-1992	6		Bomba Eléctrica Repuesto, con piezas	0 986 MG5 001	
	1988-1992	6		Bomba Eléctrica Repuesto, con piezas	69118	Corresponde a la parte mejorada del archivo
Cougar 4.6	1993-1997	8		Bomba Eléctrica Repuesto, con piezas	0 986 MG5 001	
					69118	Corresponde a la parte mejorada del archivo

Marca / Modelo	Año Modelo	Cil.	Código de Motor	Bomba eléctrica	Número de orden	
----------------	------------	------	-----------------	-----------------	-----------------	--

Cougar 5.0	1990-1991	8		Bomba Eléctrica en línea, sin piezas	0 580 453 900	
	1990-1992	8		Bomba Eléctrica Repuesto, con piezas	69118	Corresponde a la parte mejorada del archivo
	1990-1994	8		Bomba Eléctrica Repuesto, con piezas	0 986 MG5 001	
	1993-1994	8		Bomba Eléctrica Repuesto, con piezas	69118	Corresponde a la parte mejorada del archivo
Ghia 3.0	1991-1994	6	6V <U SFI>	Bomba Eléctrica Repuesto, con piezas	69125	Corresponde a la parte mejorada del archivo
					69118	Corresponde a la parte mejorada del archivo
Grand Marquis 4.6	1991-1992	8		Bomba Eléctrica Repuesto, con piezas	69118	Corresponde a la parte mejorada del archivo
					67243	
					67249	
Mariner 3.0	2005-2006	6	Duratec	Bomba Eléctrica Repuesto, con piezas	69168	Con transmisor de estado de llenado; Sin sistema de recuperación a vapor en el abastecimiento
					69169	on transmisor de estado de llenado; Con sistema de recuperación a vapor en el abastecimiento
Mariner 3.0 4x4	2004-2006	6	Duratec	Modulo de Combustible (TEE)	69168	Con transmisor de estado de llenado; Sin sistema de recuperación a vapor en el abastecimiento
					69169	Con transmisor de estado de llenado; Con sistema de recuperación a vapor en el abastecimiento
Mystique 2.5 24V	1994-2000	6	Duratec <99L>	Bomba Eléctrica Repuesto, con piezas	0 986 MG5 008	
Sable 3.0	1994-1995	6	Vulcan	Bomba Eléctrica Repuesto, con piezas	69117	Corresponde a la parte mejorada del archivo
				Bomba Eléctrica Repuesto, con piezas	F 00H K00 845	Contenido de depósito 16 galones
	1995-1997	6	Duratec 30	Bomba Eléctrica Repuesto, sin piezas	69548	
	1997-1998	6	Duratec 30	Bomba Eléctrica Repuesto, sin piezas	F 00H K00 845	
	1998-1999	6	Duratec 30	Bomba Eléctrica Repuesto, sin piezas	69548	
Sable 3.0 Station Wagon	1994-1995	6	Vulcan	Modulo de Combustible (TEE)	67218	
				Bomba Eléctrica Repuesto, con piezas	69117	Corresponde a la parte mejorada del archivo
Sable 3.8i	1994-1995	6	6V <4 MPI>	Bomba Eléctrica Repuesto, con piezas	69117	Corresponde a la parte mejorada del archivo
				Bomba Eléctrica Repuesto, con piezas	F 00H K00 845	Contenido de depósito 16 galones
Topaz 2.3i	1987-1988	4	4L HSC <SFI X>	Bomba Eléctrica Repuesto, con piezas	69125	Corresponde a la parte mejorada del archivo; Racores de escape, latón
					69125	Corresponde a la parte mejorada del archivo
Tracer Sport/Trio/LS 1.9i	1990-1996	4	4L <J SFI>	Bomba Eléctrica Repuesto, con piezas	69125	Corresponde a la parte mejorada del archivo
Tracer 1.8i 16V	1990-1996	4	4L <8 MPI>	Bomba Eléctrica Repuesto, con piezas	69125	Corresponde a la parte mejorada del archivo
Tracer 1.9i	1990-1996	4	4L <J SFI>	Bomba Eléctrica Repuesto, con piezas	69125	Corresponde a la parte mejorada del archivo
Tracer 2.0i	1997-1998	4	SPI 2000	Modulo de Combustible (TEE)	67103	
Tracer 2.0i LS/ Station Wagon	1997-1999	4	SPI 2000	Bomba Eléctrica Repuesto, sin piezas	69542	
				Modulo de Combustible (TEE)	67103	
	1997-1999	4	SPI 2000	Bomba Eléctrica Repuesto, sin piezas	69542	

MG

ZR 160 1.8i 16V	2004-2005	4	18 K4K <MPI VVC K-Serie>	Modulo de Combustible (TEE)	0 986 580 178	
-----------------	-----------	---	--------------------------	-----------------------------	----------------------	--

MINI (BMW)

Cooper S Cabrio	2014→	4	N18 B16A	Bomba de Alta Presion, BDE	0 261 520 289	
Cooper S Clubman 1.6	2014→	4	N18 B16A	Bomba de Alta Presion, BDE	0 261 520 289	
Cooper S Countryman ALL4	2014-2014	4	N18 B16A	Bomba de Alta Presion, BDE	0 261 520 289	
Cooper S Coupe	2014→	4	N18 B16A	Bomba de Alta Presion, BDE	0 261 520 289	
Cooper S Roadster	2014→	4	N18 B16A	Bomba de Alta Presion, BDE	0 261 520 289	
John Cooper Works Cabrio	2014→	4	N18 B16C	Bomba de Alta Presion, BDE	0 261 520 289	

Marca / Modelo	Año Modelo	Cil.	Código de Motor	Bomba eléctrica	Número de orden
----------------	------------	------	-----------------	-----------------	-----------------

MINI

John Cooper Works Countryman ALL4	2014→	4	N18 B16C	Bomba de Alta Presion, BDE	0 261 520 289
John Cooper Works Coupe	2014→	4	N18 B16C	Bomba de Alta Presion, BDE	0 261 520 289

MITSUBISHI

Eclipse 3.0i	1999-2005	6	6G72	Bomba Eléctrica Repuesto, sin piezas	69613
				Bomba Eléctrica Repuesto, con filtro	69764
Eclipse 3.0i Spyder	2000-2005	6	6G72	Bomba Eléctrica Repuesto, sin piezas	69613
				Bomba Eléctrica Repuesto, con filtro	69764
Galant 3.0	1999-2001	6		Bomba Eléctrica Repuesto, con filtro	69764
	1999-2003	6		Bomba Eléctrica Repuesto, con piezas	0 986 MG5 027
Galant 3.8	2003-2006	6	6G75	Modulo de Combustible (TEE)	67764
Lancer 2.0i	2004-2004	4	4G63	Bomba Eléctrica Repuesto, sin piezas	69613
				Bomba Eléctrica Repuesto, con filtro	69766
	2004-2007	4	4G63	Bomba Eléctrica Repuesto, con piezas	0 986 580 943
	2005-2005	4	4G94	Bomba Eléctrica Repuesto, sin piezas	69613
	2005-2007	4	4G94	Bomba Eléctrica Repuesto, con filtro	69766
Lancer 2.4	2003-2005	4	4G69	Bomba Eléctrica Repuesto, sin piezas	69613
	2003-2006	4	4G69	Bomba Eléctrica Repuesto, con filtro	69766

NISSAN

Almera 1.8i Hatchback	2000-2002	4	QG18DE	Modulo de Combustible (TEE)	0 580 313 173
	2000-2005	4	QG18DE	Bomba Eléctrica Repuesto, con piezas	407NI
	2002-2003	4	QG18DE	Modulo de Combustible (TEE)	0 580 313 120
	2003-2005	4	QG18DE	Modulo de Combustible (TEE)	0 580 314 063
Altima 2.4i	1992-1995	4	KA24DE	Bomba Eléctrica Repuesto, con filtro	69643
	1995-1997	4	KA24DE	Bomba Eléctrica Repuesto, sin piezas	69613
	1999-2001	4	KA24DE	Bomba Eléctrica Repuesto, sin piezas	69613
				Bomba Eléctrica Repuesto, con filtro	69560
Altima 2.5	2001-2003	4	QR25DE	Modulo de Combustible (TEE)	67988
	2003-2006	4	QR25DE	Modulo de Combustible (TEE)	67991
				No según la ley de emisión de gases de California	
				Según la ley de emisión de gases de California	69906
Altima 3.5	2001-2005	6	VQ35DE	Modulo de Combustible (TEE)	67989
	2005-2006	6	VQ35DE	Modulo de Combustible (TEE)	67991
				No según la ley de emisión de gases de California	
				Según la ley de emisión de gases de California;	69906
				Sin accesorios de conexión	
Armada 5.6	2004-2006	8	VK56DE	Modulo de Combustible (TEE)	69905
	2006-2007	8	VK56DE	Modulo de Combustible (TEE)	69908
Armada 5.6 4x4	2006-2007	8	VK56DE	Modulo de Combustible (TEE)	69908
Cefiro 3.0i	1994-1998	6	VQ30DE	Bomba Eléctrica Repuesto, con piezas	0 986 580 915
Frontier 2.4	2001-2004	4	KA24DE	Bomba Eléctrica Repuesto, sin piezas	69613
Frontier 3.3 4x4	1999-1999	6	VG33E <N>	Bomba Eléctrica Repuesto, sin piezas	69613
Frontier 4.0 4X2	2005-2012	6	VQ40DE	Modulo de Combustible (TEE)	69907
Lucino 2.0	1996-1998	4	SR20DE	Bomba Eléctrica Repuesto, sin piezas	69613
				Bomba Eléctrica Repuesto, con filtro	69560
Maxima 3.0	2000-2001	6	VQ30DE	Bomba Eléctrica Repuesto, con piezas	F 000 TE1 706
				Bomba Eléctrica Repuesto, con filtro	69645
Maxima 3.0i	1991-1994	6	VG30E	Bomba Eléctrica Repuesto, con piezas	69682
	1995-1998	6	VQ30DE	Bomba Eléctrica Repuesto, sin piezas	69613
	1995-1999	6	VQ30DE	Bomba Eléctrica Repuesto, con piezas	0 986 580 915
Maxima 3.5	2004-2008	6	VQ35DE	Modulo de Combustible (TEE)	67991

Marca / Modelo	Año Modelo	Cil.	Código de Motor	Bomba eléctrica	Número de orden
----------------	------------	------	-----------------	-----------------	-----------------

Micra 1.4i	2005-2007	4	CR14DE	Modulo de Combustible (TEE)	0 986 580 162
	2007-2007	4	CR14DE	Modulo de Combustible (TEE)	0 986 580 952
Pathfinder 3.3i	1997-1998	6	VG33E	Bomba Eléctrica Repuesto, con filtro	0 986 580 698
	1997-2000	6	VG33E	Bomba Eléctrica Repuesto, con piezas	0 986 MG5 027
	1998-2000	6	VG33E	Bomba Eléctrica Repuesto, sin piezas	69613
				Bomba Eléctrica Repuesto, con filtro	69652
Pathfinder 3.3i 4x4	1995-2000	6	VG33E	Bomba Eléctrica Repuesto, con piezas	0 986 MG5 027
	1997-1998	6	VG33E	Bomba Eléctrica Repuesto, con filtro	0 986 580 698
	1998-2000	6	VG33E	Bomba Eléctrica Repuesto, sin piezas	69613
				Bomba Eléctrica Repuesto, con filtro	69652
Pathfinder 3.5i	2001-2003	6	VQ35DE	Bomba Eléctrica Repuesto, con filtro	69653
Pathfinder 3.5i 4x4	2000-2004	6	VQ35DE	Bomba Eléctrica Repuesto, con filtro	69653
Pathfinder 4.0	2005-2012	6	VQ40DE	Modulo de Combustible (TEE)	69907
Pathfinder 5.6	2007-2012	8	VK56DE	Modulo de Combustible (TEE)	69342
Pathfinder 5.6 4x4	2007-2012	8	VK56DE	Modulo de Combustible (TEE)	69342
Pickup D21 2.4i	1998-2008	4	KA24E	Bomba Eléctrica Repuesto, con piezas	407FO
Pickup 2.4i	1985-1989	4	Z-24	Bomba Eléctrica Repuesto, con filtro	F 00E 191 260
	1991-1992	4	KA24E	Bomba Eléctrica Repuesto, sin piezas	69618
				Cabina standard; Para la producción de vehículos de EE.UU.	
				Para pickup con cabina doble, (2 puertas); Para la producción de vehículos de EE.UU.	
	1992-1993	4	KA24E	Bomba Eléctrica Repuesto, sin piezas	69613
				Cabina standard; Para la producción de vehículos de EE.UU.	
	1992-1994	4	KA24E	Bomba Eléctrica Repuesto, con filtro	69625
	1993-1994	4	KA24E	Bomba Eléctrica Repuesto, sin piezas	69613
	1994-1997	4	KA24E	Bomba Eléctrica Repuesto, con piezas	407FO
				Bomba Eléctrica Repuesto, sin piezas	69613
				Bomba Eléctrica Repuesto, con filtro	69625
Pickup 2.4i 4WD	1985-1987	4	Z-24	Bomba Eléctrica Repuesto, con filtro	F 00E 191 260
				Para pickup con cabina doble, (2 puertas); Para vehículos con neumáticos gemelos; Fuerte esfuerzo	
	1987-1992	4	Z-24	Bomba Eléctrica Repuesto, sin piezas	69618
	1988-1992	4	Z24i	Bomba Eléctrica en línea, sin piezas	69692
Pickup 2.4i 4x4	1991-1992	4	KA24E	Bomba Eléctrica Repuesto, sin piezas	69618
				Cabina standard; Para la producción de vehículos de EE.UU.	
				Para pickup con cabina doble, (2 puertas); Para la producción de vehículos de EE.UU.	
	1992-1993	4	KA24E	Bomba Eléctrica Repuesto, sin piezas	69613
				Cabina standard; Para la producción de vehículos de EE.UU.	
	1992-1994	4	KA24E	Bomba Eléctrica Repuesto, con filtro	69625
	1993-1994	4	KA24E	Bomba Eléctrica Repuesto, sin piezas	69613
Pickup 2.4L	2008→	4	KA24DEN	Bomba Eléctrica Repuesto, con piezas	407FO
Platina 1.6	2002-2010	4	K4M	Modulo de Combustible (TEE)	0 986 580 312
Primera 2.0i Hatchback	1990-1996	4	SR20DE	Bomba Eléctrica en línea, sin piezas	0 580 453 330
Primera 2.0i Sedan	1990-1996	4	SR20DE	Bomba Eléctrica en línea, sin piezas	0 580 453 330
Primera 2.0i Sedan 4WD	1994-1996	4	SR20DE	Bomba Eléctrica en línea, sin piezas	0 580 453 330
Primera 2.0i Wagon	1990-1994	4	SR20Di	Bomba Eléctrica Repuesto, con piezas	0 986 580 050
Quest 3.0	1997-1998	6	VG30E	Bomba Eléctrica Repuesto, con piezas	69127
Quest 3.5	2004-2009	6	VQ35DE	Modulo de Combustible (TEE)	67991
Sentra 1.6	1990-1994	4	GA16DE	Bomba Eléctrica Repuesto, con filtro	69688
	1994-1999	4	GA16DE	Bomba Eléctrica Repuesto, sin piezas	69613
	1995-1997	4	GA16DE	Bomba Eléctrica Repuesto, con filtro	69560
	1998-1999	4	GA16DE	Bomba Eléctrica Repuesto, con filtro	69560
Sentra 1.6i	1995-1999	4	GA16DE	Bomba Eléctrica Repuesto, con piezas	407NI
				Bomba Eléctrica Repuesto, con filtro	69688

Marca / Modelo	Año Modelo	Cil.	Código de Motor	Bomba eléctrica	Número de orden	
----------------	------------	------	-----------------	-----------------	-----------------	--

◀ NISSAN

Sentra 1.6i 16V	1996-2001	4	GA16DE	Bomba Eléctrica Repuesto, con piezas	407NI	
				Bomba Eléctrica Repuesto, sin piezas	0 580 454 093	
				Bomba Eléctrica Repuesto, con filtro	69688	
Sentra 1.8	2000-2002	4	QG18DE	Modulo de Combustible (TEE)	67999	
	2000-2006	4	QG18DE	Bomba Eléctrica Repuesto, con piezas	407NI	
Sentra 2.0	1995-2001	4	SR20DE	Bomba Eléctrica Repuesto, con piezas	407NI	
				Bomba Eléctrica Repuesto, con filtro	69688	
	1997-1999	4	SR20DE	Bomba Eléctrica Repuesto, sin piezas	69613	
				Bomba Eléctrica Repuesto, con filtro	69560	
				Modulo de Combustible (TEE)	67999	
2006-2012	4	MR20DE	Bomba Eléctrica Repuesto, con piezas	407NI		
2001-2006	4	QR25DE	Bomba Eléctrica Repuesto, con piezas	407NI		
				Modulo de Combustible (TEE)	0 580 313 173	
Sentra 2.5 SE-R B16	2007-2012	4	QR25DE	Bomba Eléctrica Repuesto, con piezas	407NI	
Titan 5.6	2003-2006	8	VK56DE	Modulo de Combustible (TEE)	69905	
	2006-2007	8	VK56DE	Modulo de Combustible (TEE)	69908	
	2007-2008	8	VK56DE	Modulo de Combustible (TEE)	69908	Para pickup con cabina doble, (4 puertas)
Titan 5.6 4x4	2006-2007	8	VK56DE	Modulo de Combustible (TEE)	69908	
	2007-2008	8	VK56DE	Modulo de Combustible (TEE)	69908	Para pickup con cabina doble, (4 puertas)
Tsuru II 1.6i	1988-1988	4	E16i	Bomba Eléctrica Repuesto, con piezas	69685	
	1988-1991	4	E16S	Bomba Eléctrica Repuesto, con filtro	69686	
Tsuru III 1.6	1992-1992	4	E16S	Bomba Eléctrica Repuesto, con piezas	407NI	
				Bomba Eléctrica Repuesto, con filtro	69688	
Tsuru III 1.6i 16V	1993-1995	4	GA16DE	Bomba Eléctrica Repuesto, con piezas	407NI	
				Bomba Eléctrica Repuesto, con filtro	69688	
				Bomba Eléctrica Repuesto, con piezas	407NI	
1995→	4	GA16DNE	Bomba Eléctrica Repuesto, con piezas	407NI		
Tsuru III 2.0 16V	1992-1996	4	SR20DE	Bomba Eléctrica Repuesto, con filtro	69688	
Xterra 2.4	1999-1999	4	KA24DE	Bomba Eléctrica Repuesto, sin piezas	69613	
Xterra 3.3	1999-1999	6	VG33E	Bomba Eléctrica Repuesto, sin piezas	69613	
Xterra 3.3 4x4	1999-1999	6	VG33E	Bomba Eléctrica Repuesto, sin piezas	69613	
Xterra 4.0	2005-2007	6	VQ40DE	Modulo de Combustible (TEE)	69907	
300 ZX 3.0i Biturbo	1990-1996	6	VG30DETT	Bomba Eléctrica Repuesto, con piezas	69677	
350 Z 3.5 Coupe	2005-2006	6	VQ35DE	Modulo de Combustible (TEE)	69868	
	2006-2008	6	VQ35HR	Modulo de Combustible (TEE)	69868	

OLDSMOBILE

Cutlass Ciera 2.2i	1993-1996	4		Bomba Eléctrica Repuesto, con piezas	F 000 TE1 734	Corresponde a la parte mejorada del archivo
Cutlass Ciera 2.2i Station Wagon	1993-1996	4		Bomba Eléctrica Repuesto, con piezas	F 000 TE1 734	Corresponde a la parte mejorada del archivo
Cutlass Ciera 3.1i	1992-1996	6	L82	Bomba Eléctrica Repuesto, con piezas	F 000 TE1 734	Corresponde a la parte mejorada del archivo
Cutlass 2.8i	1985-1989	6		Bomba Eléctrica Repuesto, con piezas	69222	Corresponde a la parte mejorada del archivo
Silhouette 3.1	1989-1992	6	LG6	Bomba Eléctrica Repuesto, con piezas	69238	Corresponde a la parte mejorada del archivo
Silhouette 3.8	1994-1995	6		Bomba Eléctrica Repuesto, con piezas	69222	Corresponde a la parte mejorada del archivo

PEUGEOT

Expert 2.0i 16V	2007-2008	4	RFN <EW10J4>	Modulo de Combustible (TEE)	0 986 580 261	El producto montado se debe determinar en el vehículo o en el motor.
Grand Raid 1.6 Hdí	2009-2012	4	9HT <DV6B/DV6BUTED4>	Modulo de Combustible (TEE)	0 986 580 384	
Grand Raid 1.6i 16V	2006-2007	4	NFU <TU5JP4>	Modulo de Combustible (TEE)	0 986 580 310	
Manager 2.2 HDi	2011→	4	4HG <PUMA C/PC81 EURO5>	Modulo de Combustible (TEE)	0 580 203 097	Para vehículos con calefacción independiente; El producto montado se debe determinar en el vehículo o en el motor.

Marca / Modelo	Año Modelo	Cil.	Código de Motor	Bomba eléctrica	Número de orden	
----------------	------------	------	-----------------	-----------------	-----------------	--

Manager 2.2 HDi	2011→	4	4HG <PUMA C/PC81 EURO5>	Modulo de Combustible (TEE)	0 580 303 105	Para vehículos con calefacción independiente; El producto montado se debe determinar en el vehículo o en el motor.
Manager 3.0 HDi	2011→	4	F1CE3481E <30 DT PEF EURO5 175>	Modulo de Combustible (TEE)	0 580 203 097	Para vehículos sin calefacción independiente; Para vehículos con una capacidad de depósito de 90 l
Partner 1.6 HDi	2011→	4	9HK <DV6ETED M>	Modulo de Combustible (TEE)	0 986 580 384	Para vehículos sin filtro de partículas de hollín
206 CC 1.6i 16V	2002-2007	4	NFU <TU5JP4>	Modulo de Combustible (TEE)	0 986 580 310	Para vehículos con filtro de partículas de hollín
206 SW 1.6i 16V Flex	2005-2008	4	NGA/FF <TU5JP4>	Bomba Eléctrica Repuesto, con piezas	F 000 TE1 45M	Producto Bosch de igual montaje o pieza para Indebras
				Modulo de Combustible (TEE)	0 580 313 176	Producto Bosch de igual montaje o pieza para Indebras
206 1.4i	2003-2005	4	KFW <TU3JP>	Bomba Eléctrica Repuesto, sin piezas	0 580 454 138	
206 1.6i 16V	2001-2001	4	NFU <TU5JP4>	Modulo de Combustible (TEE)	0 986 580 143	Para vehículos con bus de datos Multiplex; Filtro de combustible instalado fuera del depósito
				Modulo de Combustible (TEE)	0 986 580 143	Para vehículos con bus de datos Multiplex; Filtro de combustible instalado fuera del depósito
				Modulo de Combustible (TEE)	0 986 580 252	Para vehículos sin bus de datos Multiplex
				Modulo de Combustible (TEE)	0 986 580 310	Para vehículos con bus de datos Multiplex
206 1.6i 16V	2001-2007	4	NFU <TU5JP4>	Modulo de Combustible (TEE)	0 986 580 143	Para vehículos con bus de datos Multiplex; Filtro de combustible instalado en el depósito
				Modulo de Combustible (TEE)	0 986 580 143	Para vehículos con bus de datos Multiplex; Filtro de combustible instalado fuera del depósito
207 CC 1.6	2009-2009	4	5FW <EP6>	Modulo de Combustible (TEE)	0 986 580 381	Filtro de combustible instalado en el depósito
207 CC 1.6 VTi	2009-2011	4	5FS <EP6C>	Modulo de Combustible (TEE)	0 986 580 381	Filtro de combustible instalado en el depósito
207 1.4	2009-2009	4	KF... <TU3A>	Modulo de Combustible (TEE)	0 986 580 381	Filtro de combustible instalado en el depósito
207 1.6i	2006-2007	4	N... <TU5JP4>	Modulo de Combustible (TEE)	0 986 580 381	Filtro de combustible instalado en el depósito
207 1.6i 16V	2008→	4	N6A <TU5JP4>	Modulo de Combustible (TEE)	0 580 314 310	
306 1.6i	1997-1999	4	NFZ <TU5JP>	Modulo de Combustible (TEE)	0 986 580 173	
306 1.8i	1998-2002	4	LFZ <XU7JP KAT.>	Modulo de Combustible (TEE)	0 986 580 173	
306 2.0i 16V	2000-2002	4	RFV <XU10J4R>	Modulo de Combustible (TEE)	0 986 580 173	
306 2.0i 16V Break	2001-2002	4	RFV <XU10J4R>	Modulo de Combustible (TEE)	0 986 580 173	
307 CC 2.0i	2003-2005	4	RFN <EW10J4>	Modulo de Combustible (TEE)	0 986 580 959	Filtro de combustible instalado fuera del depósito
				Modulo de Combustible (TEE)	0 986 580 939	Filtro de combustible instalado en el depósito
307 2.0i	2003-2005	4	RFN <EW10J4>	Modulo de Combustible (TEE)	0 986 580 959	
307 2.0i Break/SW	2003-2005	4	RFJ <EW10A>	Modulo de Combustible (TEE)	0 986 580 959	
				Modulo de Combustible (TEE)	0 986 580 261	
307 2.0i Sedan 16V	2006-2008	4	RFJ <EW10A>	Modulo de Combustible (TEE)	0 986 580 261	
				Modulo de Combustible (TEE)	0 986 580 939	
307 2.0i 16V	2006-2012	4	RFJ <EW10A>	Modulo de Combustible (TEE)	0 986 580 939	
308 1.6 THP	2011-2013	4	5FM <EP6CDT M>	Modulo de Combustible (TEE)	0 986 580 374	Filtro de combustible instalado en el depósito
405 2.0i	1999-2004	4	R6D <XU10J2>	Bomba Eléctrica en línea, sin piezas	69456	
406 2.0i 16V	2000-2004	4	RFN <EW10J4>	Modulo de Combustible (TEE)	0 986 580 143	Para vehículos con retorno de combustible
				Modulo de Combustible (TEE)	0 986 580 961	Para vehículos sin retorno de combustible
406 3.0i	2000-2004	6	XFX <ES9J4S>	Modulo de Combustible (TEE)	0 986 580 143	Para vehículos con retorno de combustible
				Modulo de Combustible (TEE)	0 986 580 961	Para vehículos sin retorno de combustible
406 3.0i Coupe	2000-2005	6	XFX <ES9J4S>	Modulo de Combustible (TEE)	0 986 580 143	Para vehículos con retorno de combustible
				Modulo de Combustible (TEE)	0 986 580 961	Para vehículos sin retorno de combustible

Marca / Modelo	Año Modelo	Cil.	Código de Motor	Bomba eléctrica	Número de orden	
----------------	------------	------	-----------------	-----------------	-----------------	--

◀ PEUGEOT

407 2.2	2005-2009	4	3FY <EW12J4 / L5>	Modulo de Combustible (TEE)	0 986 580 138	filtro de combustible instalado en el depósito
					0 986 580 142	Filtro de combustible instalado fuera del depósito
407 2.2 HDi	2006-2009	4	4H... <DW12BTED4>	Sensor de Nivel de Gasolina-Flotador-	0 986 580 140	Para vehículos sin calefacción independiente
					0 986 580 141	Para vehículos con calefacción independiente
407 3.0	2006-2006	6	XFV <ES9A>	Modulo de Combustible (TEE)	0 986 580 138	filtro de combustible instalado en el depósito
					0 986 580 142	Filtro de combustible instalado fuera del depósito
607 3.0	2004-2008	6	XFV <ES9A>	Modulo de Combustible (TEE)	0 986 580 310	El producto montado se debe determinar en el vehículo o en el motor.
607 3.0i	2002-2008	6	XFV <ES9J4S>	Modulo de Combustible (TEE)	0 986 580 310	

PONTIAC

Aztek 3.4	2000-2004	6	LA1	Modulo de Combustible (TEE)	67388	
Bonneville 3.8	1994-1999	6	L36	Bomba Eléctrica Repuesto, con piezas	F 000 TE1 734	Corresponde a la parte mejorada del archivo
Firebird 5.7 Coupe	1998-2002	8	LS1	Modulo de Combustible (TEE)	67300	
Firebird 5.7 Trans Am Coupe	1992-1997	8	LT1	Bomba Eléctrica Repuesto, con piezas	69218	Corresponde a la parte mejorada del archivo
Grand Am 2.3 16V Coupe	1987-1991	4	LD2	Bomba Eléctrica Repuesto, con piezas	69222	Corresponde a la parte mejorada del archivo
	1991-1995	4	LD2	Bomba Eléctrica Repuesto, con piezas	69241	Corresponde a la parte mejorada del archivo
				Deposito de Bomba Electrica	69252	Contiene tamiz primario y secundario
Grand Prix 3.1	1996-1997	6	L82	Modulo de Combustible (TEE)	67373	
	1996-1999	6	L82	Bomba Eléctrica Repuesto, con piezas	69218	Corresponde a la parte mejorada del archivo
Grand Prix 3.8	1996-1997	6	L36	Modulo de Combustible (TEE)	67373	
	2000-2002	6	L36	Modulo de Combustible (TEE)	67390	
Grand Prix 3.8 Coupe	1996-1997	6	L36	Modulo de Combustible (TEE)	67373	
Grand Prix 3.8 Turbo	2000-2001	6	L67	Modulo de Combustible (TEE)	67390	
G5 2.2	2006-2007	4	L61	Modulo de Combustible (TEE)	67561	
G5 2.4	2006-2007	4	LE5	Modulo de Combustible (TEE)	67561	
G5 2.4 Coupe	2006-2008	4	LE5	Modulo de Combustible (TEE)	67561	
G6 3.5	2004-2006	6	LX9	Modulo de Combustible (TEE)	67521	Con transmisor de estado de llenado
	2006-2008	6	LZ4	Modulo de Combustible (TEE)	67521	Con transmisor de estado de llenado
G6 3.6 GXP	2006-2008	6		Modulo de Combustible (TEE)	67521	Con transmisor de estado de llenado
Matiz G2 1.0	2005-2012	4		Bomba Eléctrica Repuesto, con piezas	0 986 MG5 016	
Matiz 1.0	2003-2005	4		Bomba Eléctrica Repuesto, con piezas	0 986 MG5 016	
Montana SV6 3.5	2005-2006	6	LX9	Modulo de Combustible (TEE)	67507	
Montana SV6 3.9	2005-2006	6	LZ9	Modulo de Combustible (TEE)	67507	
	2006-2007	6	LZ9	Modulo de Combustible (TEE)	F 00E 193 199	Sin transmisor de nivel de llenado; Distancia entre ejes 121,1 pulgadas
	2006-2008	6	LZ9	Modulo de Combustible (TEE)	F 00E 193 145	Sin transmisor de nivel de llenado; Distancia entre ejes 113 pulgadas
Torrent 3.4	2005-2006	6	LNJ	Modulo de Combustible (TEE)	66108	
					66109	
Torrent 3.4 4x4	2005-2006	6	LNJ	Modulo de Combustible (TEE)	66108	
					66109	

PORSCHE

911 3.6 Carrera	1997-1998	6	M64.2...	Bomba Eléctrica en línea, sin piezas	69468	
911 3.6 Carrera 4	1997-1997	6	M64.23	Bomba Eléctrica en línea, sin piezas	69468	
911 3.6 Targa	1997-1998	6	M64.2...	Bomba Eléctrica en línea, sin piezas	69468	
911 3.6 Turbo 4	1994-1997	6	M64.60	Bomba Eléctrica en línea, sin piezas	69468	
	1995-1997	6	M64.60	Bomba Eléctrica en línea, sin piezas	69473	

Marca / Modelo	Año Modelo	Cil.	Código de Motor	Bomba eléctrica	Número de orden	
----------------	------------	------	-----------------	-----------------	-----------------	--

RENAULT

Clio II 1.6i	2000-2010	4	K4M	Modulo de Combustible (TEE)	0 986 580 312	
Clio II 2.0 16V Sport	2000-2006	4	F4R 730	Modulo de Combustible (TEE)	0 986 580 204	
Clio III 1.6 Euroclio	2007-2008	4	K4M 800	Modulo de Combustible (TEE)	0 986 580 312	
					0 986 580 954	
Fluence 2.0	2010→	4	M4R 714	Modulo de Combustible (TEE)	0 580 200 025	Para vehículos sin servicio de combustible flexible; El producto montado se debe determinar en el vehículo o en el motor.
					0 580 200 062	Para vehículos sin servicio de combustible flexible; El producto montado se debe determinar en el vehículo o en el motor.
					0 580 314 407	Para vehículos con servicio de combustible flexible
Kangoo 1.6i 16V	2003→	4	K4M 706	Bomba Eléctrica Repuesto, con piezas	0 986 580 821	
	2004-2004	4	K4M	Bomba Eléctrica Repuesto, sin piezas	0 580 454 093	
Laguna II Grandtour 3.0 V6 24V	2002-2004	6	L7X 731	Modulo de Combustible (TEE)	0 580 313 053	filtro de combustible instalado en el depósito
Laguna II 2.0 T	2004-2005	4	F4R 786	Modulo de Combustible (TEE)	0 580 313 053	filtro de combustible instalado en el depósito
	2006-2006	4	F4R 886	Modulo de Combustible (TEE)	0 580 313 053	filtro de combustible instalado en el depósito
Laguna II 3.0 V6 24V	2000-2005	6	L7X 731	Modulo de Combustible (TEE)	0 580 313 053	filtro de combustible instalado en el depósito
Mascott 150	2007-2010	4	DXi 3-150 <ZD30DDT>	Bomba Eléctrica en línea, sin piezas	0 580 464 090	
Megane II Cabrio 2.0 16V	2006-2010	4	F4R 771	Bomba Eléctrica Repuesto, con piezas	0 986 580 804	
Megane II 2.0 16V	2003-2009	4	F4R 771	Bomba Eléctrica Repuesto, con piezas	0 986 580 804	
Sandero 1.4	2009→	4	K7J 71...	Modulo de Combustible (TEE)	0 986 580 957	Para vehículos sin servicio de combustible flexible
Sandero 1.6	2009→	4	K7M 7...	Modulo de Combustible (TEE)	0 986 580 957	Para vehículos sin servicio de combustible flexible
	2010→	4	K7M 8...	Modulo de Combustible (TEE)	0 986 580 957	Para vehículos sin servicio de combustible flexible
Sandero 1.6 Hi-Power	2014→	4		Modulo de Combustible (TEE)	0 580 200 217	
Sandero 1.6 16V	2010→	4	K4M 69...	Modulo de Combustible (TEE)	0 986 580 957	Para vehículos sin servicio de combustible flexible
18 1.6i Berline	1980-1983	4	841 17	Bomba Eléctrica Universal en línea, con piezas	0 580 464 085	
				Bomba Eléctrica en línea, sin piezas	69570	

SAAB (SAAB AUTOMOBILE AB)

9-3 2.0 T	2003-2009	4	B207R	Modulo de Combustible (TEE)	69702	
9-3 2.0 T Sport	2002-2005	4	B207L	Modulo de Combustible (TEE)	69702	
9-3 2.8 T	2005-2008	6	B284L <Turbo>	Modulo de Combustible (TEE)	67604	
9-5 2.3 Turbo Aero	1999-2000	4	B235R <Ecopower>	Bomba Eléctrica Repuesto, sin piezas	69424	
	1999-2001	4	B235R <Ecopower>	Modulo de Combustible (TEE)	69703	
	2002-2005	4	B235R	Modulo de Combustible (TEE)	69703	
9-5 2.3t	1998-2000	4	B235E <Ecopower>	Bomba Eléctrica Repuesto, sin piezas	69424	
9-5 2.3T	2003-2006	4	B235L	Modulo de Combustible (TEE)	69703	

SEAT

Alhambra 1.8 T	2002-2007	4	AWC	Bomba Eléctrica Repuesto, con piezas	0 986 580 824	Para vehículos sin calefacción independiente
Alhambra 2.8	2002-2008	6	AYL	Bomba Eléctrica Repuesto, con piezas	0 986 580 824	Para vehículos sin calefacción independiente
Altea XL 1.8 TSI	2013→	4	CDAA <D67>	Bomba de Alta Presion, BDE	0 261 520 239	
Altea 1.8 TSI	2009→	4	CDAA <D67>	Bomba de Alta Presion, BDE	0 261 520 239	

Marca / Modelo	Año Modelo	Cil.	Código de Motor	Bomba eléctrica	Número de orden	
----------------	------------	------	-----------------	-----------------	-----------------	--

SEAT

Cordoba 1.6	2001-2002	4	AEH	Bomba Eléctrica Repuesto, con piezas	0 986 580 824	
	2004-2009	4	BAH <EA111>	Bomba Eléctrica Repuesto, con piezas	0 986 580 824	
				Bomba Eléctrica Repuesto, sin piezas	0 580 453 611	
				Modulo de Combustible (TEE)	0 986 580 934	
	2006-2009	4	BTS <D3H>	Bomba Eléctrica Repuesto, con piezas	0 986 580 824	
				Bomba Eléctrica Repuesto, sin piezas	0 580 453 611	
				Modulo de Combustible (TEE)	0 986 580 934	
Cordoba 2.0	2003-2009	4	BBX	Bomba Eléctrica Repuesto, con piezas	0 986 580 824	
				Bomba Eléctrica Repuesto, sin piezas	0 580 453 611	
				Modulo de Combustible (TEE)	0 986 580 934	
Ibiza 1.6	2001-2002	4	AEH	Bomba Eléctrica Repuesto, con piezas	0 986 580 824	
	2003-2009	4	BAH <EA111>	Bomba Eléctrica Repuesto, con piezas	0 986 580 824	
				Bomba Eléctrica Repuesto, sin piezas	0 580 453 611	
				Modulo de Combustible (TEE)	0 986 580 934	
Ibiza 1.8 T	2005-2008	4	BJX	Bomba Eléctrica Repuesto, con piezas	0 986 580 824	
				Bomba Eléctrica Repuesto, sin piezas	0 580 453 611	
				Modulo de Combustible (TEE)	0 986 580 934	
Ibiza 1.8 T Cupra R	2005-2008	4	BLZ	Bomba Eléctrica Repuesto, con piezas	0 986 580 824	
				Bomba Eléctrica Repuesto, sin piezas	0 580 453 611	
				Modulo de Combustible (TEE)	0 986 580 934	
Ibiza 2.0	2003-2003	4	AZL	Bomba Eléctrica Repuesto, con piezas	0 986 580 824	
				Bomba Eléctrica Repuesto, sin piezas	0 580 453 611	
				Modulo de Combustible (TEE)	0 986 580 934	
	2003-2009	4	BBX	Bomba Eléctrica Repuesto, con piezas	0 986 580 824	
Bomba Eléctrica Repuesto, sin piezas				0 580 453 611		
Modulo de Combustible (TEE)				0 986 580 934		
Leon 1.8	2000-2004	4	APG	Bomba Eléctrica Repuesto, con piezas	0 986 580 824	
Leon 1.8 TSI	2008-2009	4	BZB	Modulo de Combustible (TEE)	69944	No para vehículos con funcionamiento con gas
	2009-2012	4	CDA <D67>	Bomba de Alta Presion, BDE	0 261 520 239	
Leon 2.0 FSI	2005-2006	4	BVY	Modulo de Combustible (TEE)	69944	No para vehículos con funcionamiento con gas
				Modulo de Combustible (TEE)	69944	No para vehículos con funcionamiento con gas
	2006-2009	4	BVY	Modulo de Combustible (TEE)	69944	No para vehículos con funcionamiento con gas; El producto montado se debe determinar en el vehículo o en el motor.
BVZ				Modulo de Combustible (TEE)	69944	No para vehículos con funcionamiento con gas; El producto montado se debe determinar en el vehículo o en el motor.
Leon 2.0 TFSI	2005-2006	4	BWA	Modulo de Combustible (TEE)	69944	No para vehículos con funcionamiento con gas
				Modulo de Combustible (TEE)	69944	No para vehículos con funcionamiento con gas; El producto montado se debe determinar en el vehículo o en el motor.
	2006-2009	4	BWA	Modulo de Combustible (TEE)	69944	No para vehículos con funcionamiento con gas
			BWJ	Modulo de Combustible (TEE)	69944	No para vehículos con funcionamiento con gas
Toledo 1.8	2001-2003	4	AGN	Bomba Eléctrica Repuesto, con piezas	0 986 580 824	

SMART (MCC)

Forfour 1.5	2005-2007	4	135.950	Modulo de Combustible (TEE)	0 986 580 163	
Fortwo 0.7 Cabrio	2004-2007	3	160.910	Modulo de Combustible (TEE)	0 986 580 186	
					0 986 580 206	
Fortwo 0.7 Coupe	2004-2007	3	160.910	Modulo de Combustible (TEE)	0 986 580 186	
					0 986 580 206	
Roadster 0.7	2003-2005	3	160.922	Modulo de Combustible (TEE)	0 986 580 153	
Smart 0.6 Cabrio	2000-2004	3	160.920	Modulo de Combustible (TEE)	0 986 580 186	
					0 986 580 206	
Smart 0.6 Crossblade	2002-2004	3	160.920	Modulo de Combustible (TEE)	0 986 580 186	
					0 986 580 206	

Marca / Modelo	Año Modelo	Cil.	Código de Motor	Bomba eléctrica	Número de orden	
----------------	------------	------	-----------------	-----------------	-----------------	--

Smart 0.7 Brabus Coupe	2003-2004	3	160.910	Modulo de Combustible (TEE)	0 986 580 186	
					0 986 580 206	
Smart 0.7 Cabrio	2002-2004	3	160.910	Modulo de Combustible (TEE)	0 986 580 186	
					0 986 580 206	
Smart 0.7 Coupe	2002-2004	3	160.910	Modulo de Combustible (TEE)	0 986 580 186	
					0 986 580 206	

SUBARU

Impreza 2.5i 4WD Kombi	2004-2005	4	EJ253	Bomba Electrica Ensamble	69922	
------------------------	-----------	---	-------	--------------------------	--------------	--

SUZUKI

Aerio 2.3	2006-2007	4		Bomba Eléctrica Repuesto, sin piezas	69613	
-----------	-----------	---	--	--------------------------------------	--------------	--

TOYOTA

Camry 3.0i 24V	1998-2001	6	1MZFE	Bomba Eléctrica Repuesto, sin piezas	F 000 TE1 707	Corresponde a la parte mejorada del archivo				
					2002-2006	6	1MZFE	Bomba Eléctrica Repuesto, sin piezas	0 986 AG1 303	
Camry 3.3	2005-2005	6	3MZFE	Bomba Eléctrica Repuesto, sin piezas	69697					
Camry 3.5	2006-2011	6	2GRFE	Bomba Eléctrica Repuesto, sin piezas	69697					
Corolla Altis 1.8i	1999-2008	4	1ZZFE	Bomba Eléctrica Repuesto, sin piezas	0 986 AG1 303					
					2002-2008	4	1ZZFE	Bomba Eléctrica Repuesto, con piezas	0 986 580 011	
Corolla 1.8 i	2004-2006	4	1ZZFE	Bomba Eléctrica Repuesto, sin piezas	69763	Para la producción de vehículos de EE.UU.				
					69763	Para la producción de vehículos de EE.UU.				
Corolla 1.8i	2004-2006	4	1ZZFE	Bomba Eléctrica Repuesto, sin piezas	69763	Para la producción de vehículos de EE.UU.				
Corolla 1.8i 16V Sedan	2002-2007	4	1ZZ-FE <VVT-i DOHC>	Bomba Eléctrica Repuesto, con piezas	F 000 TE1 394					
					Bomba Eléctrica Repuesto, sin piezas	0 580 454 094				
					2004-2006	4	1ZZ-FE <VVT-i DOHC>	Bomba Eléctrica Repuesto, sin piezas	69763	Para la producción de vehículos de EE.UU.
	2008->	4	1ZZ-FE	Bomba Eléctrica Repuesto, con piezas	F 000 TE1 394					
Matrix 1.8	2002-2004	4	1ZZFE	Bomba Eléctrica Repuesto, sin piezas	69763					
RAV4 2.4i	2003-2005	4	2AZFE	Bomba Eléctrica Repuesto, con piezas	F 000 TE1 707	Corresponde a la parte mejorada del archivo				
Sienna 3.0	2003-2003	6	1MZFE	Bomba Eléctrica Repuesto, sin piezas	69697					
Sienna 3.3	2003-2006	6	3MZFE	Bomba Eléctrica Repuesto, sin piezas	69750					
Solara 3.3 Convertible	2004-2006	6	3MZFE	Bomba Eléctrica Repuesto, sin piezas	69697					
Solara 3.3 Coupe	2005-2006	6	3MZFE	Bomba Eléctrica Repuesto, sin piezas	69697					
Tacoma 3.4	1995-2004	6	5VZFE	Bomba Eléctrica Repuesto, con filtro	69758	Suministro mientras duren las reservas				
					1999-2004	6	5VZFE	Bomba Eléctrica Repuesto, con piezas	F 000 TE1 707	Corresponde a la parte mejorada del archivo
T100 3.0i	1992-1994	6	3VZE	Bomba Eléctrica Repuesto, con piezas	F 000 TE1 707	Corresponde a la parte mejorada del archivo				
T100 3.4i	1994-1998	6	5VZFE	Bomba Eléctrica Repuesto, con piezas	F 000 TE1 707	Corresponde a la parte mejorada del archivo				
Yaris Hatchback 1.5 VVT-i	2006-2008	4	1NZFE	Bomba Eléctrica Repuesto, sin piezas	69930					
Yaris 1.0i 16V	2001-2005	4	1SZFE	Bomba Eléctrica Repuesto, con piezas	0 986 580 942					
Yaris 1.3i 16V	2004-2005	4	2SZFE	Bomba Eléctrica Repuesto, con piezas	0 986 580 942					
Yaris 1.5 VVT-i	2006-2008	4	1NZFE	Bomba Eléctrica Repuesto, sin piezas	69930					
Yaris 1.5i 16V	2001-2002	4	1NZ-FE	Bomba Eléctrica Repuesto, con piezas	0 986 580 971					
					2001-2005	4	1NZ-FE	Bomba Eléctrica Repuesto, sin piezas	0 986 AG1 301	
					2003-2005	4	1NZ-FE	Bomba Eléctrica Repuesto, con piezas	F 000 TE1 394	
4-Runner 3.0i	1989-1991	6	3VZE	Bomba Eléctrica Repuesto, sin piezas	69407					
					1991-1995	6	3VZE	Bomba Eléctrica Repuesto, con piezas	F 000 TE1 707	Corresponde a la parte mejorada del archivo



VOLVO						
C30 1.6	2010-2012	4	B4164S3	Modulo de Combustible (TEE)	69389	Para vehículos con calefacción independiente; Para vehículos con depósito de 60 l de capacidad; filtro de combustible instalado en el depósito
					69390	Para vehículos con calefacción independiente; Para vehículos con depósito de 60 l de capacidad; Filtro de combustible instalado fuera del depósito
C30 2.4i	2008-2010	5	B5244S4	Modulo de Combustible (TEE)	69390	Para vehículos con norma de gases de escape EURO 4; Filtro de combustible instalado fuera del depósito
					69954	Para vehículos con norma de gases de escape ULEV (Ultra-Low Emission Vehicles)
C30 2.5 T5	2008→	5	B5254T7	Modulo de Combustible (TEE)	69386	Para vehículos con norma de gases de escape EURO 4; Para vehículos con norma de gases de escape EURO 5; filtro de combustible instalado en el depósito
					69387	Para vehículos con norma de gases de escape EURO 4; Para vehículos con norma de gases de escape EURO 5; Filtro de combustible instalado fuera del depósito
					69388	Para vehículos con norma de gases de escape ULEV (Ultra-Low Emission Vehicles)
C70 I 2.0 T Cabrio	1999-2006	5	B5204T4	Bomba Eléctrica Repuesto, con piezas Bomba Eléctrica Repuesto, sin piezas	69693 69341	
C70 I 2.3 T5 Cabrio	1998-2002	5	B5234T3	Bomba Eléctrica Repuesto, con piezas Bomba Eléctrica Repuesto, sin piezas	69693 69341	
C70 I 2.4 T Cabrio	1999-2002	5	B5244T	Bomba Eléctrica Repuesto, con piezas Bomba Eléctrica Repuesto, sin piezas	69693 69341	
C70 I 2.4 T5 Cabrio	2002-2006	5	B5244T7	Bomba Eléctrica Repuesto, con piezas Bomba Eléctrica Repuesto, sin piezas	69693 69341	
C70 II 2.5 T5	2006-2006	5	B5254T3	Modulo de Combustible (TEE)	69378	
	2006-2007	5	B5254T3	Modulo de Combustible (TEE)	69388	Para vehículos con norma de gases de escape ULEV (Ultra-Low Emission Vehicles)
					69398	Para vehículos con norma de gases de escape EURO 4; Para vehículos con norma de gases de escape EURO 5; filtro de combustible instalado en el depósito
	2007-2013	5	B5254T7	Modulo de Combustible (TEE)	69386	Para vehículos con norma de gases de escape EURO 4; Para vehículos con norma de gases de escape EURO 5; filtro de combustible instalado en el depósito
					69387	Para vehículos con norma de gases de escape EURO 4; Para vehículos con norma de gases de escape EURO 5; Filtro de combustible instalado fuera del depósito
					69388	Para vehículos con norma de gases de escape ULEV (Ultra-Low Emission Vehicles)
					69398	Para vehículos con norma de gases de escape EURO 4; Para vehículos con norma de gases de escape EURO 5; filtro de combustible instalado en el depósito
C70 2.3 T5 Coupe	1999-2001	5	B5234T3	Bomba Eléctrica Repuesto, con piezas Bomba Eléctrica Repuesto, sin piezas	69693 69341	



C70 2.4 T Coupe	2001-2002	5	B5244T	Bomba Eléctrica Repuesto, con piezas Bomba Eléctrica Repuesto, sin piezas	69693 69341	
S40 I 1.9 T4	1999-2000	4	B4194T2	Modulo de Combustible (TEE)	0 986 580 314	
S40 I 2.0 T	1999-1999	4	B4204T	Modulo de Combustible (TEE)	0 986 580 182	
	2000-2001	4	B4204T3	Modulo de Combustible (TEE)	0 986 580 314	
S40 II 2.0	2006-2011	4	B4204S3	Modulo de Combustible (TEE)	69389	Para vehículos sin calefacción independiente; Para vehículos con depósito de 60 l de capacidad; filtro de combustible instalado en el depósito
S40 II 2.4	2007-2010	5	B5244S4	Modulo de Combustible (TEE)	69391	Para vehículos con norma de gases de escape SULEV+ (Super Ultra-Low Emission Vehicles)
					69954	Para vehículos con norma de gases de escape ULEV (Ultra-Low Emission Vehicles)
S40 II 2.5 T5	2003-2007	5	B5254T3	Modulo de Combustible (TEE)	69391	Para vehículos con norma de gases de escape SULEV+ (Super Ultra-Low Emission Vehicles)
	2006-2007	5	B5254T3	Modulo de Combustible (TEE)	69388	Para vehículos con norma de gases de escape ULEV (Ultra-Low Emission Vehicles)
	2008-2012	5	B5254T7	Modulo de Combustible (TEE)	69386	Para vehículos con norma de gases de escape EURO 4; Para vehículos con norma de gases de escape EURO 5; filtro de combustible instalado en el depósito
					69388	Para vehículos con norma de gases de escape ULEV (Ultra-Low Emission Vehicles)
					69391	Para vehículos con norma de gases de escape SULEV+ (Super Ultra-Low Emission Vehicles)
S40 II 2.5 T5 AWD	2004-2007	5	B5254T3	Sensor de Nivel de Gasolina-Flotador-	1 582 980 119	
S60 I 2.0 T	2000-2002	5	B5204T5	Modulo de Combustible (TEE)	1 582 980 052	Para vehículos con depósito de combustible de plástico
				Sensor de Nivel de Gasolina-Flotador-	1 582 980 015	Para vehículos con depósito de combustible de plástico
	2000-2004	5	B5204T5	Modulo de Combustible (TEE)	67737	Para vehículos con depósito de combustible de plástico
					69742	Para vehículos con depósito de combustible metálico
	2002-2004	5	B5204T5	Sensor de Nivel de Gasolina-Flotador-	1 582 980 061	
S60 I 2.3 T5	2000-2002	5	B5234T3	Modulo de Combustible (TEE)	1 582 980 052	Para vehículos con depósito de combustible de plástico
				Sensor de Nivel de Gasolina-Flotador-	1 582 980 015	Para vehículos con depósito de combustible de plástico
	2000-2004	5	B5234T3	Modulo de Combustible (TEE)	69742	Para vehículos con depósito de combustible metálico
	2002-2004	5	B5234T3	Modulo de Combustible (TEE)	67737	Para vehículos con depósito de combustible de plástico
				Sensor de Nivel de Gasolina-Flotador-	1 582 980 061	
S60 I 2.4 T	2000-2002	5	B5244T3	Modulo de Combustible (TEE)	1 582 980 052	Para vehículos con depósito de combustible de plástico
				Sensor de Nivel de Gasolina-Flotador-	1 582 980 015	Para vehículos con depósito de combustible de plástico
	2000-2003	5	B5244T3	Modulo de Combustible (TEE)	67737	Para vehículos con depósito de combustible de plástico
					69742	Para vehículos con depósito de combustible metálico
	2002-2003	5	B5244T3	Sensor de Nivel de Gasolina-Flotador-	1 582 980 061	

Marca / Modelo	Año Modelo	Cil.	Código de Motor	Bomba eléctrica	Número de orden	
VOLVO S60 I 2.4 T5	2006-2006	5	B5244T5	Modulo de Combustible (TEE)	69958	Para vehículos con depósito de combustible de plástico
	2006-2008	5	B5244T5	Modulo de Combustible (TEE)	69742	Para vehículos con depósito de combustible metálico
S60 I 2.5 RAWD	2004-2004	5	B5254T4	Sensor de Nivel de Gasolina-Flotador-	1 582 980 061	
	2004-2007	5	B5254T4	Sensor de Nivel de Gasolina-Flotador-	1 582 980 015	
S60 I 2.5 T	2004-2006	5	B5254T2	Modulo de Combustible (TEE)	69958	
	2004-2007	5	B5254T2	Modulo de Combustible (TEE)	67737	Para vehículos con depósito de combustible de plástico
S60 I 2.5 T AWD					69742	Para vehículos con depósito de combustible metálico
					1 582 980 061	
	2004-2009	5	B5254T2	Modulo de Combustible (TEE)	67737	Para vehículos con depósito de combustible de plástico
					69742	Para vehículos con depósito de combustible metálico
					1 582 980 061	
S60 II 1.6 T4	2010→	4	B4164T	Bomba de Alta Presion, BDE	0 261 520 139	
S60 II 2.0 T5	2010→	4	B4204T7	Bomba de Alta Presion, BDE	0 261 520 151	
S60 II 2.4 D5	2011→	5	D5244T11	Modulo de Combustible (TEE)	0 580 204 023	
S70 2.4	1999-2000	5	B5244T	Bomba Eléctrica Repuesto, con piezas	69693	
				Bomba Eléctrica Repuesto, sin piezas	69341	
S80 I 2.5	2005-2006	5	B5254T2	Modulo de Combustible (TEE)	67737	
					69958	
S80 I 2.8 T6	1999-2001	6	B6284 T	Modulo de Combustible (TEE)	1 582 980 052	
				Sensor de Nivel de Gasolina-Flotador-	1 582 980 015	
S80 I 2.9	1998-1999	6	B6304S3	Modulo de Combustible (TEE)	1 582 980 052	
				Sensor de Nivel de Gasolina-Flotador-	1 582 980 015	
	1999-2001	6	B6294S	Modulo de Combustible (TEE)	1 582 980 052	
				Sensor de Nivel de Gasolina-Flotador-	1 582 980 015	
	2002-2002	6	B6294S2	Modulo de Combustible (TEE)	1 582 980 052	
2002-2003	6	B6294S2	Modulo de Combustible (TEE)	67737		
S80 I 2.9 T6	2001-2002	6	B6294T	Modulo de Combustible (TEE)	1 582 980 052	
				Sensor de Nivel de Gasolina-Flotador-	1 582 980 015	
	2002-2006	6	B6294T	Modulo de Combustible (TEE)	67737	
				Sensor de Nivel de Gasolina-Flotador-	1 582 980 061	
S80 II 2.0 T5	2010-2013	4	B4204T7	Bomba de Alta Presion, BDE	0 261 520 151	
V40 I 1.9 T4	1999-1999	4	B4194T	Modulo de Combustible (TEE)	0 986 580 182	
				Modulo de Combustible (TEE)	0 986 580 314	
V40 I 2.0 T	2000-2001	4	B4204T2	Modulo de Combustible (TEE)	0 986 580 314	
V40 I 2.0 T4	2003-2004	4	B4204T5	Modulo de Combustible (TEE)	0 986 580 314	
V40 II T5	2013→	5	B5204T9	Modulo de Combustible (TEE)	69386	filtro de combustible instalado en el depósito
				69387	Filtro de combustible instalado fuera del depósito	
V40 II 1.6 T3	2012→	4	B4164T3	Bomba de Alta Presion, BDE	0 261 520 139	
				Modulo de Combustible (TEE)	0 580 200 064	filtro de combustible instalado en el depósito
V40 II 2.5 T5	2013→	5	B5254T12	Modulo de Combustible (TEE)	69386	Para vehículos con norma de gases de escape EURO 4; Para vehículos con norma de gases de escape EURO 5; filtro de combustible instalado en el depósito

Marca / Modelo	Año Modelo	Cil.	Código de Motor	Bomba eléctrica	Número de orden	
V40 II 2.5 T5	2013→	5	B5254T12	Modulo de Combustible (TEE)	69387	Para vehículos con norma de gases de escape EURO 4; Para vehículos con norma de gases de escape EURO 5; Filtro de combustible instalado fuera del depósito
V50 T5 AWD	2004-2005	5	B5254T3	Modulo de Combustible (TEE)	0 580 314 217	
				Sensor de Nivel de Gasolina-Flotador-	1 582 980 118	Producto Opcional
V50 2.5 T5	2005-2006	5	B5254T3	Modulo de Combustible (TEE)	69378	Para vehículos con norma de gases de escape ULEV (Ultra-Low Emission Vehicles)
				69398	Para vehículos con norma de gases de escape EURO 4; Para vehículos con norma de gases de escape EURO 5; filtro de combustible instalado en el depósito	
	2005-2007	5	B5254T3	Modulo de Combustible (TEE)	69386	Para vehículos con norma de gases de escape EURO 4; Para vehículos con norma de gases de escape EURO 5
					69388	Para vehículos con norma de gases de escape ULEV (Ultra-Low Emission Vehicles)
					69391	Para vehículos con norma de gases de escape SULEV+ (Super Ultra-Low Emission Vehicles)
					69398	Para vehículos con norma de gases de escape EURO 4; Para vehículos con norma de gases de escape EURO 5; Producto Opcional
V60 2.0 T5	2010-2013	4	B4204T7	Bomba de Alta Presion, BDE	0 261 520 151	
V70 II 2.3 T5	2000-2002	5	B5234T3	Modulo de Combustible (TEE)	1 582 980 052	Para vehículos con depósito de combustible de plástico
				69746	Para vehículos con depósito de combustible de plástico	
	2000-2004	5	B5234T3	Modulo de Combustible (TEE)	1 582 980 015	Para vehículos con depósito de combustible de plástico
					69742	Para vehículos con depósito de combustible metálico
					67737	Para vehículos con depósito de combustible de plástico
					1 582 980 061	Para vehículos con depósito de combustible de plástico
					1 582 980 015	Para vehículos con depósito de combustible de plástico
V70 II 2.4 T	2001-2002	5	B5244T3	Modulo de Combustible (TEE)	1 582 980 052	Para vehículos con depósito de combustible de plástico
				69746	Para vehículos con depósito de combustible de plástico	
				1 582 980 015	Para vehículos con depósito de combustible de plástico	
	2001-2003	5	B5244T3	Modulo de Combustible (TEE)	69742	Para vehículos con depósito de combustible metálico
					67737	Para vehículos con depósito de combustible de plástico
					1 582 980 061	Para vehículos con depósito de combustible de plástico
V70 II 2.4 T AWD	2000-2002	5	B5244T3	Modulo de Combustible (TEE)	1 582 980 052	Para vehículos con depósito de combustible de plástico
				Sensor de Nivel de Gasolina-Flotador-	1 582 980 015	Para vehículos con depósito de combustible de plástico
	2000-2003	5	B5244T3	Modulo de Combustible (TEE)	69742	Para vehículos con depósito de combustible metálico
					69742	Para vehículos con depósito de combustible metálico

Marca / Modelo	Año Modelo	Cil.	Código de Motor	Bomba eléctrica	Número de orden	
----------------	------------	------	-----------------	-----------------	-----------------	--

◀ VOLVO

V70 II 2.4 XC AWD	2000-2002	5	B5244T3	Modulo de Combustible (TEE)	1 582 980 052	Para vehículos con depósito de combustible de plástico
					69742	Para vehículos con depósito de combustible metálico
					69746	Para vehículos con depósito de combustible de plástico
				Sensor de Nivel de Gasolina-Flotador-	1 582 980 015	Para vehículos con depósito de combustible de plástico
XC60 2.0 T5	2010→	4	B4204T7	Bomba de Alta Presion, BDE	0 261 520 151	
XC70 I 2.5T	2003-2004	5	B5254T2	Modulo de Combustible (TEE)	67737	
				Sensor de Nivel de Gasolina-Flotador-	1 582 980 061	
				Modulo de Combustible (TEE)	69958	
XC90 2.5 T5 AWD	2012→	5	B5254T9	Modulo de Combustible (TEE)	67737	Depósito de combustible de 19 galones (72 l)
				Sensor de Nivel de Gasolina-Flotador-	1 582 980 061	
XC90 2.5T AWD	2004-2012	5	B5254T2	Modulo de Combustible (TEE)	67737	Depósito de combustible de 19 galones (72 l)
				Sensor de Nivel de Gasolina-Flotador-	1 582 980 061	
XC90 2.5T FWD	2004-2005	5	B5254T2	Modulo de Combustible (TEE)	67737	
				Sensor de Nivel de Gasolina-Flotador-	1 582 980 061	
XC90 2.9 T6 AWD	2003-2005	6	B6294T	Modulo de Combustible (TEE)	67737	
				Sensor de Nivel de Gasolina-Flotador-	1 582 980 061	
XC90 3.2 AWD	2006-2010	6	B6324S	Sensor de Nivel de Gasolina-Flotador-	1 582 980 061	
				Sensor de Nivel de Gasolina-Flotador-	1 582 980 061	
XC90 3.2 FWD	2007-2010	6	B6324S	Sensor de Nivel de Gasolina-Flotador-	1 582 980 061	
XC90 4.4 V8 AWD	2006-2010	8	B8444S	Sensor de Nivel de Gasolina-Flotador-	1 582 980 061	

VW (VOLKSWAGEN)

Atlantic 1.8	1984-1984	4	JH	Bomba Eléctrica en línea, sin piezas	0 580 464 126	
Beetle 2.0 TSI	2011→	4	CCTA <D2L>	Bomba de Alta Presion, BDE	0 261 520 239	
				Modulo de Combustible (TEE)	0 580 314 332	
Beetle 2.5	2011→	5	CBUA	Modulo de Combustible (TEE)	0 580 314 332	
Bora 2.0 Wolfsburg GLI	2008-2010	4	CCTA	Bomba de Alta Presion, BDE	0 261 520 239	
Bora 2.5	2005-2007	5	BTK	Modulo de Combustible (TEE)	69944	No para vehículos con funcionamiento con gas
				Modulo de Combustible (TEE)	69944	No para vehículos con funcionamiento con gas
Caribe 1.7	1981-1983	4	EN	Bomba Eléctrica Universal en línea, con piezas	0 580 464 126	
				Bomba Eléctrica en línea, sin piezas	0 580 464 126	
CrossFox 1.6	2005→	4	BAH <EA111>	Bomba Eléctrica Repuesto, con piezas	F 000 TE0 103	
				Modulo de Combustible (TEE)	0 580 314 326	
	2006-2009	4	BLH <EA111>	Bomba Eléctrica Repuesto, con piezas	F 000 TE0 103	
				Modulo de Combustible (TEE)	0 580 314 326	
Derby 1.8	1998-2001	4	ADD	Bomba Eléctrica Repuesto, con piezas	0 986 580 824	
Derby 2.0	2001-2001	4	ADC	Bomba Eléctrica Repuesto, con piezas	0 986 580 824	
Eos 2.0 FSI	2007→	4	CCTA <D2L>	Bomba de Alta Presion, BDE	0 261 520 239	
Eurovan VR6 2.8	2000-2000	6	AES	Bomba Eléctrica Repuesto, con piezas	0 986 580 823	
Eurovan 2.5	2001-2003	5	AVT	Bomba Eléctrica Repuesto, con piezas	0 986 580 823	
Gol Hatchback 1.6	2008-2012	4	CFZ <EA111 VHT>	Modulo de Combustible (TEE)	0 580 314 356	
Gol Sedan 1.6	2008→	4	CCRA <TCO (EA111)>	Bomba Eléctrica Repuesto, con piezas	F 000 TE1 81A	
				Modulo de Combustible (TEE)	F 000 TE0 091	
Gol 1.6i	2002→	4	BHJ	Modulo de Combustible (TEE)	0 580 313 004	
Golf I 1.8 Cabriolet	1983-1992	4	EX	Modulo de Combustible (TEE)	0 580 314 332	
Golf II 1.8	1984-1986	4	GX <Kat.>	Bomba Eléctrica Repuesto, con filtro	69587	
				Modulo de Combustible (TEE)	0 580 314 332	
				Bomba Eléctrica en línea, sin piezas	69586	
Golf III 1.8	1986-1987	4	GX <Kat.>	Bomba Eléctrica en línea, sin piezas	69586	
Golf III 1.8	1992-1999	4	ACC	Modulo de Combustible (TEE)	0 580 314 332	
Golf III 2.0	1992-1999	4	ABA	Modulo de Combustible (TEE)	0 580 314 332	

Marca / Modelo	Año Modelo	Cil.	Código de Motor	Bomba eléctrica	Número de orden	
----------------	------------	------	-----------------	-----------------	-----------------	--

Golf III 2.0	1998-1999	4	ABA	Bomba Eléctrica Repuesto, con piezas	0 986 580 824	Para producción de vehículos de Alemania
Golf III 2.8i VR6	1994-1997	6	AAA	Bomba Eléctrica Repuesto, con piezas	0 986 580 823	
				Modulo de Combustible (TEE)	0 580 314 332	
Golf IV 1.8 GTI Turbo	2000-2002	4	AWD, AWW	Modulo de Combustible (TEE)	0 580 314 332	
				Modulo de Combustible (TEE)	0 580 314 332	
Golf IV 2.0	1998-2000	4	AEG	Modulo de Combustible (TEE)	F 00E 192 350	
				Bomba Eléctrica Repuesto, con piezas	0 986 580 824	
				Bomba Eléctrica Repuesto, con piezas	0 986 580 824	Producto Opcional
	2000-2003	4	AVH	Modulo de Combustible (TEE)	0 580 314 332	
				Modulo de Combustible (TEE)	F 00E 192 350	
				Modulo de Combustible (TEE)	F 00E 192 350	
				Modulo de Combustible (TEE)	0 580 314 332	
				Modulo de Combustible (TEE)	F 00E 192 350	
				Modulo de Combustible (TEE)	0 580 314 332	
				Modulo de Combustible (TEE)	0 580 314 332	
				Modulo de Combustible (TEE)	0 580 314 332	
				Modulo de Combustible (TEE)	0 580 314 332	
				Modulo de Combustible (TEE)	0 580 314 332	
Golf V 2.0 GTI	2007-2010	4	CBFA <D2L (EA113)> CCTA	Bomba de Alta Presion, BDE	0 261 520 239	
Golf V 2.5 Variant	2007-2008	5	CBUA	Modulo de Combustible (TEE)	69944	No para vehículos con funcionamiento con gas
				Modulo de Combustible (TEE)	69944	No para vehículos con funcionamiento con gas
Golf VI 2.0 GTI	2009→	4	CBFA <D2L (EA113)> CCTA	Bomba de Alta Presion, BDE	0 261 520 239	
				Bomba de Alta Presion, BDE	0 261 520 239	
Golf VR6 III 2.8	1996-1999	6	AAA	Modulo de Combustible (TEE)	0 580 314 332	
				Bomba Eléctrica Repuesto, con piezas	0 986 580 824	Para producción de vehículos de Alemania
Golf 1.8	1987-1991	4	RV	Bomba Eléctrica en línea, sin piezas	69584	
				Modulo de Combustible (TEE)	0 580 314 332	
	1988-1991	4	PF	Bomba Eléctrica en línea, sin piezas	69584	
				Modulo de Combustible (TEE)	0 580 314 332	
				Bomba Eléctrica en línea, sin piezas	69587	
Golf 1.8 16V	1988-1991	4	PL	Bomba Eléctrica en línea, sin piezas	69587	
Golf 2.0 Cabriolet	1995-2002	4	ABA	Modulo de Combustible (TEE)	0 580 314 332	
				Modulo de Combustible (TEE)	0 580 314 332	
				Deposito de Bomba Electrica	67873	
Jetta 1.7	1980-1984	4	EN	Bomba Eléctrica en línea, sin piezas	0 580 464 126	
Jetta 1.8	1987-1990	4	PF	Bomba Eléctrica Repuesto, con filtro	69584	
				Bomba Eléctrica en línea, sin piezas	69584	
				Bomba Eléctrica Repuesto, con filtro	69584	
				Modulo de Combustible (TEE)	F 00E 192 350	
				Bomba Eléctrica Repuesto, con piezas	0 986 580 824	
				Bomba Eléctrica Repuesto, con piezas	0 986 580 824	
				Modulo de Combustible (TEE)	F 00E 192 350	
				Modulo de Combustible (TEE)	F 00E 192 350	
Jetta 2.0	1989-1991	4	9A	Bomba Eléctrica Repuesto, con filtro	69587	
				Bomba Eléctrica Repuesto, con filtro	69587	Para vehículos con cambio manual
				Bomba Eléctrica Repuesto, con piezas	0 986 580 824	
				Modulo de Combustible (TEE)	F 00E 192 350	
				Modulo de Combustible (TEE)	F 00E 192 350	
	1991-1992	4	9A	Bomba Eléctrica Repuesto, con piezas	0 986 580 824	
				Bomba Eléctrica Repuesto, con piezas	0 986 580 824	
				Modulo de Combustible (TEE)	F 00E 192 350	
	1998-2000	4	AEG	Bomba Eléctrica Repuesto, con piezas	0 986 580 824	
				Bomba Eléctrica Repuesto, con piezas	0 986 580 824	
				Modulo de Combustible (TEE)	F 00E 192 350	
Jetta 2.0 GLI	2000-2003	4	AVH	Bomba Eléctrica Repuesto, con piezas	0 986 580 824	
				Modulo de Combustible (TEE)	F 00E 192 350	
Jetta 2.0 GLI	2008→	4	CBFA <D2L (EA113)>	Bomba de Alta Presion, BDE	0 261 520 239	
Jetta 2.0 GLS	1998-1998	4	ABA	Bomba Eléctrica Repuesto, con piezas	0 986 580 824	
				Modulo de Combustible (TEE)	F 00E 192 350	Nueva forma de carrocería
Jetta 2.0 Variant	2001-2005	4	AZG	Bomba Eléctrica Repuesto, con piezas	0 986 580 824	
Jetta 2.5	2007-2010	5	CCCA	Modulo de Combustible (TEE)	69944	No para vehículos con funcionamiento con gas
				Modulo de Combustible (TEE)	69944	No para vehículos con funcionamiento con gas
Jetta 2.8 VR6	1998-2002	6	AFP	Modulo de Combustible (TEE)	F 00E 192 350	
				Bomba Eléctrica Repuesto, con piezas	0 986 580 824	
Lupo 1.6	2004-2009	4	BLH <EA111>	Bomba Eléctrica Repuesto, con piezas	F 000 TE0 103	
				Modulo de Combustible (TEE)	0 580 314 326	
New Beetle 1.8 T	1998-2000	4	AGU	Bomba Eléctrica Repuesto, con piezas	0 986 580 824	
				Modulo de Combustible (TEE)	0 580 314 332	

Marca / Modelo	Año Modelo	Cil.	Código de Motor	Bomba eléctrica	Número de orden		
New Beetle 1.8 T	1999-2001	4	APH	Bomba Eléctrica Repuesto, con piezas	0 986 580 824		
				Modulo de Combustible (TEE)	F 00E 192 350		
	2000-2003	4	AWV	Bomba Eléctrica Repuesto, con piezas	0 986 580 824		
	2000-2004	4	AWV	Modulo de Combustible (TEE)	F 00E 192 350		
	2000-2008	4	AWU <MG8>	Bomba Eléctrica Repuesto, con piezas	0 986 580 824		
				Modulo de Combustible (TEE)	0 580 314 332		
	2001-2003	4	AWP	Bomba Eléctrica Repuesto, con piezas	0 986 580 824		
	2001-2004	4	AWP	Modulo de Combustible (TEE)	F 00E 192 350		
	2004-2005	4	BNU	Bomba Eléctrica Repuesto, con piezas	0 986 580 824		
				Modulo de Combustible (TEE)	0 580 314 332		
New Beetle 2.0	1998-2001	4	AEG	Modulo de Combustible (TEE)	F 00E 192 350		
	1999-2001	4	AEG	Bomba Eléctrica Repuesto, con piezas	0 986 580 824		
	2000-2002	4	AZG	Bomba Eléctrica Repuesto, con piezas	0 986 580 824		
				Modulo de Combustible (TEE)	F 00E 192 350		
	2001-2010	4	AZJ <MR4>	Bomba Eléctrica Repuesto, con piezas	0 986 580 824		
				Modulo de Combustible (TEE)	0 580 314 332		
	2004-2005	4	BEV <ML5>	Modulo de Combustible (TEE)	F 00E 192 350		
	2004-2010	4	BEV <ML5>	Bomba Eléctrica Repuesto, con piezas	0 986 580 824		
New Beetle 2.0 Cabriolet	2003-2003	4	BDC	Bomba Eléctrica Repuesto, con piezas	0 986 580 824		
				Modulo de Combustible (TEE)	F 00E 192 350		
	2003-2004	4	BGD	Modulo de Combustible (TEE)	F 00E 192 350		
	2003-2006	4	BGD	Bomba Eléctrica Repuesto, con piezas	0 986 580 824		
	2003-2010	4	AZJ <MR4>	Bomba Eléctrica Repuesto, con piezas	0 986 580 824		
	2004-2005	4	BEV <ML5>	Modulo de Combustible (TEE)	F 00E 192 350		
			BGD	Modulo de Combustible (TEE)	F 00E 192 350	Para vehículos con depósito de combustible de plástico; Con preparación especial de material; Sin barniz protector	
	2004-2010	4	BEV <ML5>	Bomba Eléctrica Repuesto, con piezas	0 986 580 824		
	New Beetle 2.5	2005-2006	5	BPR <D4F>	Modulo de Combustible (TEE)	F 00E 192 350	
				BPS <D4F>	Modulo de Combustible (TEE)	F 00E 192 350	
2006-2008		5	BPR <D4F>	Modulo de Combustible (TEE)	F 00E 192 350	Con preparación especial de material; Sin barniz protector	
			BPS <D4F>	Modulo de Combustible (TEE)	F 00E 192 350	Con preparación especial de material; Sin barniz protector	
2006-2010		5	BPR <D4F>	Bomba Eléctrica Repuesto, con piezas	0 986 580 824	Para vehículos con depósito de combustible de plástico; Sin recubrimiento protector para combustibles	
			BPS <D4F>	Bomba Eléctrica Repuesto, con piezas	0 986 580 824	Para vehículos con depósito de combustible de plástico; Sin recubrimiento protector para combustibles	
2008-2010		5	BPR <D4F>	Modulo de Combustible (TEE)	F 00E 192 350	Para vehículos con depósito de combustible de plástico; Sin barniz protector	
			BPS <D4F>	Modulo de Combustible (TEE)	F 00E 192 350	Para vehículos con depósito de combustible de plástico; Sin barniz protector	
New Beetle 2.5 Cabriolet		2005-2006	5	BPR <D4F>	Modulo de Combustible (TEE)	F 00E 192 350	
				BPS <D4F>	Modulo de Combustible (TEE)	F 00E 192 350	
	2006-2008	5	BPR <D4F>	Modulo de Combustible (TEE)	F 00E 192 350	Con preparación especial de material; Sin barniz protector	
			BPS <D4F>	Modulo de Combustible (TEE)	F 00E 192 350	Con preparación especial de material; Sin barniz protector	
	2006-2010	5	BPR <D4F>	Bomba Eléctrica Repuesto, con piezas	0 986 580 824	Para vehículos con depósito de combustible de plástico; Sin recubrimiento protector para combustibles	
			BPS <D4F>	Bomba Eléctrica Repuesto, con piezas	0 986 580 824	Para vehículos con depósito de combustible de plástico; Sin recubrimiento protector para combustibles	

Marca / Modelo	Año Modelo	Cil.	Código de Motor	Bomba eléctrica	Número de orden	
New Beetle 2.5 Cabriolet	2008-2010	5	BPR <D4F>	Modulo de Combustible (TEE)	F 00E 192 350	Para vehículos con depósito de combustible de plástico; Sin barniz protector
			BPS <D4F>	Modulo de Combustible (TEE)	F 00E 192 350	Para vehículos con depósito de combustible de plástico; Sin barniz protector
New Beetle 3.2 RSI 4x4	2000-2001	6	AXJ	Bomba Eléctrica Repuesto, con piezas	0 986 580 824	
Passat 2.0	1991-1992	4	9A	Bomba Eléctrica en línea, sin piezas	69586	
	1992-1993	4	9A	Bomba Eléctrica Repuesto, con filtro	69587	Diámetro de carcasa de 2 3/8 pulgadas
					69588	Diámetro de carcasa de 2 pulgadas
Passat 2.0 TSI	2006-2006	4	BPY	Modulo de Combustible (TEE)	69733	
	2008-2010	4	CCTA <D2L>	Bomba de Alta Presion, BDE	0 261 520 239	
Passat 2.0 TSI CC	2008-2012	4	CBFA <D2L (EA113)>	Bomba de Alta Presion, BDE	0 261 520 239	
Passat 2.8	1993-1997	6	AAA	Deposito de Bomba Electrica	67873	
	1997-1999	6	AHA	Modulo de Combustible (TEE)	69733	
Passat 2.8 Wagon	1995-1997	6	AAA	Deposito de Bomba Electrica	67873	
Pointer Pick up 1.8Mi	1999-2000	4	UDH <543 AP>	Bomba Eléctrica Repuesto, con piezas	F 000 TE0 103	
				Modulo de Combustible (TEE)	F 000 TE0 002	
	2000-2005	4	UDH <AP827>	Bomba Eléctrica Repuesto, con piezas	F 000 TE0 103	
				Modulo de Combustible (TEE)	F 000 TE0 002	
2005-2006	4	BJY <AP827>	Bomba Eléctrica Repuesto, con piezas	F 000 TE0 103		
			Modulo de Combustible (TEE)	F 000 TE0 002		
Pointer Pickup 1.8	2006-2007	4	BNY <AP827>	Modulo de Combustible (TEE)	0 580 314 264	Bosch, sólo como producto de sustitución para el equipo Bosch
Pointer Station Wagon 1.8Mi	1999-2005	4	UDH <AP827>	Bomba Eléctrica Repuesto, con piezas	F 000 TE0 103	
				Modulo de Combustible (TEE)	F 000 TE0 004	Bosch, sólo como producto de sustitución para el equipo Bosch
Pointer 1.8	2005-2006	4	BJY <AP827>	Bomba Eléctrica Repuesto, con piezas	F 000 TE0 103	Bosch, sólo como producto de sustitución para el equipo Bosch
				Modulo de Combustible (TEE)	F 000 TE0 004	Bosch, sólo como producto de sustitución para el equipo Bosch
Pointer 1.8i	2005-2010	4	UDH	Modulo de Combustible (TEE)	F 000 TE0 002	
Pointer 1.8Mi	1997-1999	4	UDH <543 AP>	Bomba Eléctrica Repuesto, con piezas	F 000 TE0 103	
				Modulo de Combustible (TEE)	F 000 TE0 004	Bosch, sólo como producto de sustitución para el equipo Bosch
				Modulo de Combustible (TEE)	F 000 TE0 004	Bosch, sólo como producto de sustitución para el equipo Bosch
	1999-2003	4	UDH <AP827>	Bomba Eléctrica Repuesto, con piezas	F 000 TE0 103	Bosch, sólo como producto de sustitución para el equipo Bosch
				Modulo de Combustible (TEE)	F 000 TE0 004	Bosch, sólo como producto de sustitución para el equipo Bosch
Pointer 2.0 GTI	1999-2002	4	UQG <AP827>	Bomba Eléctrica Repuesto, con piezas	F 000 TE0 103	Bosch, sólo como producto de sustitución para el equipo Bosch
				Modulo de Combustible (TEE)	F 000 TE0 004	Bosch, sólo como producto de sustitución para el equipo Bosch
Pointer 2.0 Station Wagon	1999-2002	4	UQG <AP827>	Bomba Eléctrica Repuesto, con piezas	F 000 TE0 103	Bosch, sólo como producto de sustitución para el equipo Bosch
				Modulo de Combustible (TEE)	F 000 TE0 004	Bosch, sólo como producto de sustitución para el equipo Bosch
Polo Sedan 1.6	2002-2006	4	BAH <EA111>	Bomba Eléctrica Repuesto, con piezas	F 000 TE0 103	
				Modulo de Combustible (TEE)	F 000 TE0 044	
					0 580 314 330	Producto Opcional

Marca / Modelo	Año Modelo	Cil.	Código de Motor	Bomba eléctrica	Número de orden	
◀ VW						
Polo Sedan 2.0	2002-2006	4	BBX	Bomba Eléctrica Repuesto, con piezas	F 000 TE0 103	
				Modulo de Combustible (TEE)	F 000 TE0 044	
					0 580 314 330	Producto Opcional
Polo 1.6	2002-2007 2006-2007	4	BAH <EA111> BAH <EA111>	Bomba Eléctrica Repuesto, con piezas	F 000 TE0 103	
				Modulo de Combustible (TEE)	F 000 TE0 044	
					0 580 314 330	Producto Opcional
Saveiro 1.6	2009->	4	CCRA <EA111 VHT>	Bomba Eléctrica Repuesto, con piezas	F 000 TE1 81A	
				Modulo de Combustible (TEE)	F 000 TE0 091	
					0 580 314 356	
Sedan 1600 i 1.6	1991-2004	4	ACD	Bomba Eléctrica Repuesto, con piezas	F 000 TE0 103	
Sharan 1.8 T	1999-2008	4	AWC	Bomba Eléctrica Repuesto, con piezas	0 986 580 824	Para vehículos sin calefacción independiente
SportVan 1.6 Mi	2007-2010	4	BAH <EA111>	Bomba Eléctrica Repuesto, con piezas	F 000 TE0 103	
				Modulo de Combustible (TEE)	0 580 314 326	
Tiguan 2.0 FSI	2007-2011	4	CCTA <D2L>	Bomba de Alta Presion, BDE	0 261 520 239	
Tiguan 2.0 TSI	2008-2011	4	CCTB <D6G>	Bomba de Alta Presion, BDE	0 261 520 239	
Touareg 3.2	2003-2005 2004-2007	6	BAA BMX	Deposito de Bomba Electrica	69951	Depósito derecho
				Deposito de Bomba Electrica	69951	Depósito derecho
Touareg 4.2	2003-2006	8	AXQ	Deposito de Bomba Electrica	69951	Depósito derecho
Van 1.6 Mi	1998-2003	4	MY4 <AP827 MP>	Bomba Eléctrica Repuesto, con piezas	0 986 580 823	
					67873	

Bombas de gasolina

Cruce de Referencias

No. Bosch	No. Alternativo	Comentario
F00TE1394		
F00TE1437		
F00TE145H		
F00TE1501		
F00TE154R		
F00E190011	67382	
F00E190098	67626	
F00E190436	67168	
F00E190450	67305	
F00E190576	67378	
0986580973	67172	Reemplaza al F00E191614
F00E191646	67208	
F00E192198	67673	
F00E192204	67694	
0986580184	67974	Reemplaza al F00E192294
F00E192350	69740	
F00E192643	67706	
F00E192688	67905	
F00E192754	67970	
0986580949		Reemplaza al F00E192808
F00E193108	67273	
F00E193172	67517	
F00E193226	67544	
F00E193354	67740	
F00E193362	67744	
F00E193378	67752	
F00E193508	69183	
0580254911	69607	Reemplaza al 0580464040
0580254921	69436	
0580313140	67989	Reemplaza al 0580313106
0580314028	69839	
0580314033	69742	
0580314038	69389	
0580314042	69954	
0580314044	69378	
0580314046	69391	
0580314067	69693	Reemplaza al 0580453033
0580314076	69497	Reemplaza al 0580453053
0580314090	69835	
0580314169	69388	
0580453431	69498	
0580464045	69473	
0580464058	69468	
0986580354	67969	
0986580944	67896	Reemplaza al F00E192234
0986580945	69733	Reemplaza al F00E192340
1582980137	67737	Reemplaza al 1582980059
1582980138	69746	Reemplaza al 1582980052
1582980141	69958	

No. Bosch	No. Alternativo	Comentario
1582980187	69890	
F00TE1668	69118	
F00E170585	69966	
F00E190028	67175	
F00E190030	67176	
F00E190032	67178	
F00E190034	67179	
F00E190036	67180	
F00E190076	67340	
F00E190080	67349	
F00E190084	67358	
F00E190366	67133	
F00E190372	67136	
F00E190444	67302	
F00E190454	67307	
F00E190460	67310	
F00E190506	67338	
F00E190540	67360	
F00E190554	67367	
F00E190556	67368	
F00E190672	67655	
F00E190676	67657	
F00E190686	67662	
F00E190826	69653	
F00E190850	69652	
F00E190884	69645	
F00E191328	67317	
F00E191610	67170	
F00E191623	67177	
F00E191648	67214	
F00E191652	67184	
F00E191656	67219	
F00E191658	67242	
F00E191706	67190	
F00E191716	67388	
F00E191718	67390	
F00E191907	67429	
F00E191927	67438	
F00E192019	67472	
F00E192048	69528	
F00E192188	67482	
F00E192194	67667	
F00E192196	67670	
F00E192206	67700	
F00E192228	67893	
F00E192236	67897	
F00E192238	67898	
F00E192265	67935	
F00E192288	67968	

No. Bosch	No. Alternativo	Comentario
F00E192290	67971	
F00E192342	69734	
F00E192372	69766	
F00E192416	67216	
F00E192432	67226	
F00E192472	67250	
F00E192493	67408	
F00E192497	67415	Reemplaza al F00E192563
F00E192499	67421	
F00E192523	67442	
F00E192545	67455	
F00E192609	67684	
F00E192613	67686	
F00E192625	67693	
F00E192675	67726	
F00E192684	67891	
F00E192756	67972	
F00E192800	69697	
F00E192807	69702	
F00E192810	69703	
F00E192848	69750	
F00E192866	69763	
F00E193147	67507	
F00E193154	67508	
F00E193180	67521	
F00E193190	67526	
F00E193228	67545	
F00E193248	67557	
F00E193256	67561	
F00E193268	67567	
F00E193270	67568	
F00E193282	67574	
F00E193338	67729	
F00E193340	67730	
F00E193382	67754	
F00E193386	67756	
F00E193402	67764	
F00E193422	67774	
F00E193446	69152	
F00E193472	69165	
F00E193478	69168	
F00E193480	69169	
F00E193510	69184	
F00E193512	69185	
F00E193514	69186	
F00E193532	69195	
F00E193692	69868	
F00E193754	69905	
F00E193756	69906	

No. Bosch	No. Alternativo	Comentario
F00E193758	69907	
F00E193760	69908	
F00E193796	69930	
F00E193832	69951	
F00E193912	67604	
F00E194005	69351	
F00E194101	69976	
F00E194102	69977	
F00E194109	69984	
F00E194114	69973	
F00E194120	69988	
F00E194129	69275	
F00E194157	69360	
F00E194158	69361	
F00E194168	69372	
F00E194169	69373	
F00E194170	69374	
F00E194171	69376	
F00E194593	67780	Reemplaza al F00E194228
F00E194560	69487	Reemplaza al F00TE1707
F00E194588	69792	
F00E194589	67795	
F00E194593	67780	Reemplaza al F00E194228
F00E194595	69787	
F00E194609	69444	
F00HK00406	69725	
F00HKF0044	67996	
F00HKF0051	67999	

2015

PanAmericanDistribution.com

Email: panamericandistribution@gmail.com

BOSCH



Distribuido por:



Bosch líder mundial en autopartes, posee una completa gama de productos, con calidad de equipo original, que incrementan la eficiencia y el rendimiento de su automóvil.

Bosch ofrece los equipos más avanzados de prueba y herramienta para sistema diesel, así como equipo de servicio a la rueda. Además, pone a su disposición un centro especializado de capacitación para impartir entrenamiento técnico y comercial. Para brindar un servicio integral, Bosch cuenta con la red de talleres vehiculares más grande del mundo de diesel y gasolina: Bosch Service.

Donde hay un vehículo, hay tecnología Bosch.

www.boschautopartes.mx
1 987 PM0 043

Robert Bosch, S. de R. L. de C.V.
Círculo G. González Camarena 333
Col. Centro de Ciudad Santa Fe
C.P. 01210 México, D.F.
Tel. Atención a clientes: 52 84 30 85
Tel. Servicio técnico: 01 800 BOSCH CC
(2672422) fax: 52 84 30 79

PanAmericanDistribution.com

Email: panamericandistribution@gmail.com